

# ДОБРЫЙ ДЕНЬ ВСЕМ-ВСЕМ-ВСЕМ!

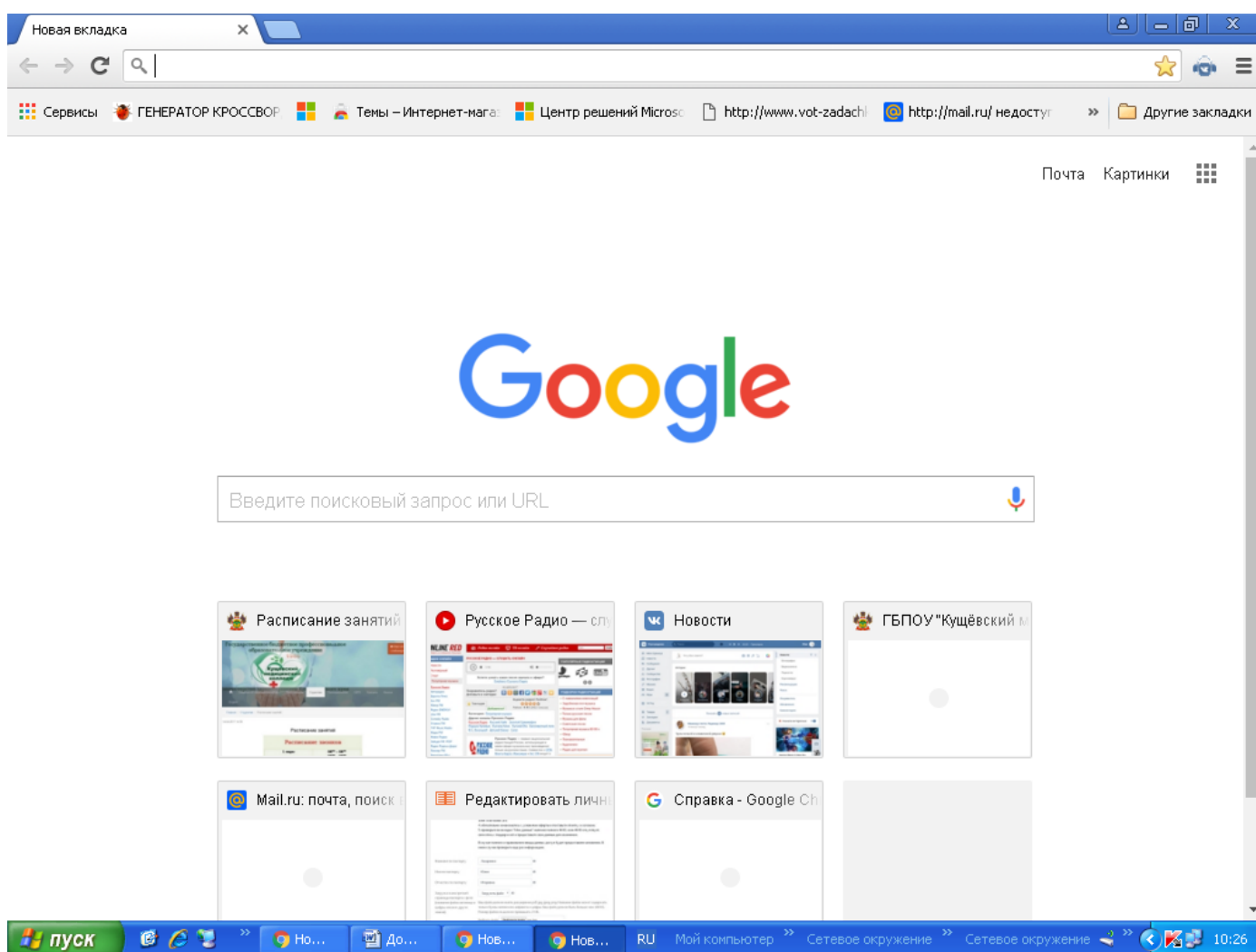
За неделю дистанционного обучения выяснила, что многие студенты колледжа сталкиваются с ежедневной проблемой: как правильно опрavlять домашние задания на электронную почту преподавателей.

По просьбе классных руководителей решила вам напечатать примерный алгоритм отправки своих работ на электронку)))

Итак,

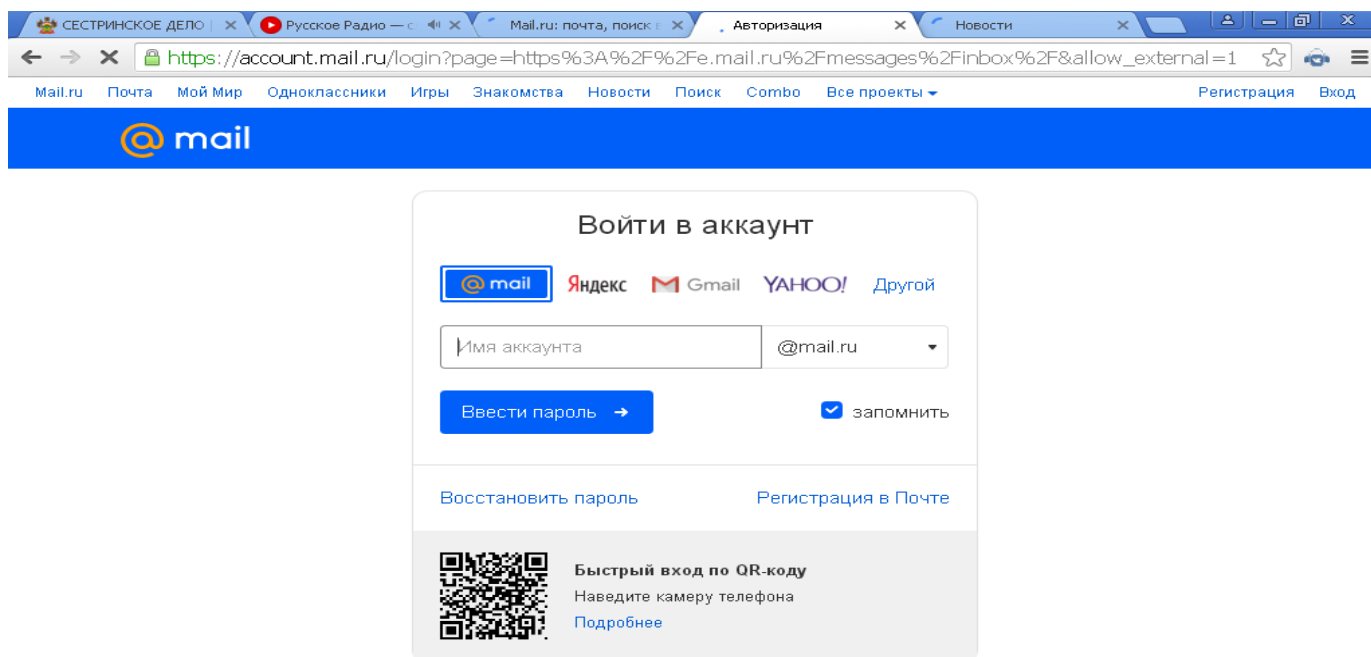
1. На рабочем столе ПК находим интернет-браузер, например Google Chrome, Mozilla Firefox или Opera и кликаем мышкой.

2. В открывшемся окне поиска



вводите «почта Mail.Ru», затем слово «Найти»

### 3. В окошке «Имя аккаунта»



вводите электронный адрес: свой собственный или адрес вашей группы - E-mail. У каждой группы он свой:

#### отделение Сестринское дело:

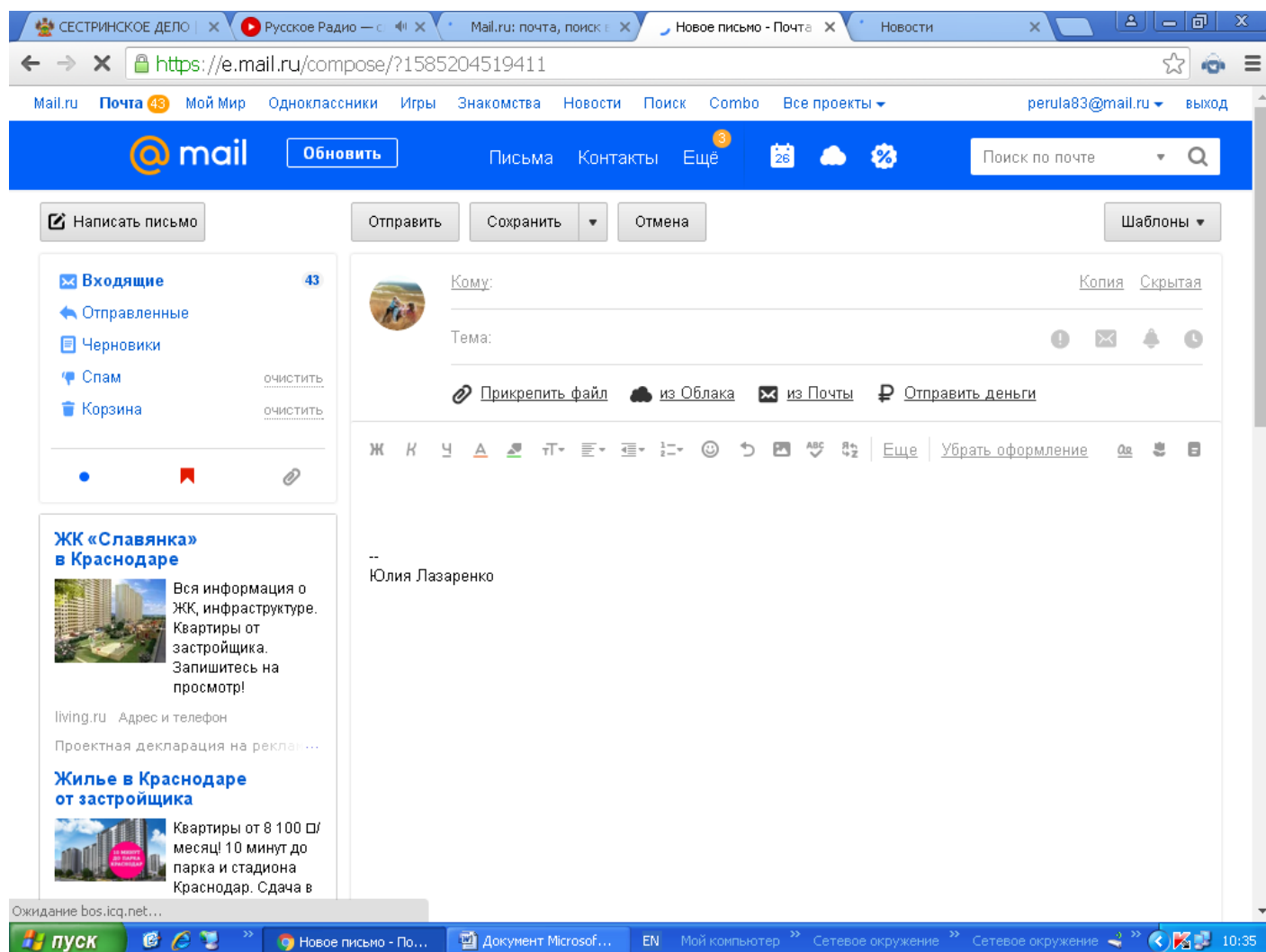
- группа 121 E-mail - 121.kmk@mail.ru
- группа 122 E-mail - 122grkmk@mail.ru
- группа 123 E-mail - 123.kmk@mail.ru
- группа 124 E-mail - angel777solov@gmail.com
- группа 221 E-mail - 221.kmk@mail.ru
- группа 222 E-mail - kmk222gr@mail.ru
- группа 223 E-mail - 223.kmk@mail.ru
- группа 321 E-mail - 321grkmk@mail.ru
- группа 322 E-mail - 322grkmk@mail.ru
- группа 323 E-mail - 323kmk@mail.ru
- группа 421 E-mail - 421kmk@mail.ru
- группа 422 Email.ru - 422.kmk@mail.ru
- группа 423 E-mail - 423grkmk@mail.ru
- группа 424 E-mail - dianachumak2000@mail.ru

## отделение Лечебное дело

- группа 111 E-mail - [curo4ka.s@yandex.ru](mailto:curo4ka.s@yandex.ru)
- группа 211 E-mail - [211kmk@mail.ru](mailto:211kmk@mail.ru)
- группа 311 E-mail - [gruppa.311.k@mail.ru](mailto:gruppa.311.k@mail.ru)
- группа 411 E-mail - [Luchshaya.g@yandex.ru](mailto:Luchshaya.g@yandex.ru)

4. В окне «Ввести пароль» указываете пароль вашего ящика (классные руководители должны были его вам дать). Далее - «Войти»

5. Нажимаете «Написать письмо»



6. Рядом со словом «Кому» указываете адрес преподавателя, допустим, мой: [perula83@mail.ru](mailto:perula83@mail.ru) (на сайте Кушёвского медицинского колледжа в разделах «Главная - Студентам – СЕСТРИНСКОЕ ДЕЛО/ЛЕЧЕБНОЕ ДЕЛО» они напечатаны)

**Электронные адреса преподавателей**  
**ГБПОУ «Кушчѳвский медицинский колледж»**

<b>№ n/n</b>	<b>Ф. И. О.</b>	<b>Электронный адрес</b>
1.	Багдасарян Аксана Владимировна	ld.zav@mail.ru
2.	Белоусова Людмила Олеговна	kroshka-74@mail.ru
3.	Васильева Ольга Вартазаровна	olga.vasileva90@mail.ru
4.	Глова Ольга Александровна	glova.oa@mail.ru
5.	Готовчик Елена Михайловна	alenagotovchik@yandex.ru
6.	Ильченко Светлана Юрьевна	ilch28.kmk@mail.ru
7.	Калашник Светлан Петровна	lana.kalashnik.57@mail.ru
8.	Калужских Ирина Болеславна	zav.cd.kmk@mail.ru
9.	Кащенко Татьяна Викторовна	kashenko59@mail.ru
10.	Кириченко Галина Анатольевна	kirichenko.galusia2013@yandex.ru
11.	Кодинцева Евгения Владимировна	ekodintseva@mail.ru
12.	Козлова Тамара Алексеевна	tamara.kozlova51@mail.ru
13.	Колтукова Наталья Дмитриевна	opk159.kmk@mail.ru
14.	Копылова Анна Николаевна	anikop@ya.ru
15.	Костенко Любовь Анатольевна	kostenko.lyub@yandex.ru
16.	Курсай Наталья Геннадьевна	nnttkrr@gmail.com
17.	Лазаренко Юлия Игоревна	perula83@mail.ru
18.	Лемента Елена Владимировна	lementae@mail.ru
19.	Лось Светлана Ивановна	kuzmenko700615@mail.ru
20.	Любимова Маргарита Хосевна	lyubimovam53@mail.ru
21.	Мозговая Снежана Анатольевна	snezha191@yandex.ru
22.	Насонкина Екатерина Евгеньевна	nasonkina2018@yandex.ru
23.	Олешко Артѳм Геннадьевич	ОБЖ: <a href="mailto:kdp95.kmk@mail.ru">kdp95.kmk@mail.ru</a> / ФК: 7893.kmk@mail.ru
24.	Подгальная Александра Ивановна	podgalnaya111@yandex.ru
25.	Раздобарова Ольга Анатольевна	rasras75@mail.ru
26.	Руденко Ирина Павловна	ira.rudenko.73@inbox.ru

27.	Северина Светлана Павловна	lana.severina.1970.2018@mail.ru
28.	Судина Людмила Викторовна	metodkmk23@mail.ru
29.	Третьяков Николай Васильевич	niktretyakov07@mail.ru
30.	Фомичёва Ольга Николаевна	op35.kmk@mail.ru
31.	Харченко Виктория Анатольевна	vika19760406@mail.ru
32.	Харькова Людмила Николаевна	harkova.lud.nik@mail.ru
33.	Хистева Татьяна Владимировна	tkhisteva@mail.ru

7. Рядом со словом «Тема» указываем ваше ФИО, название предмета, дату и т.д.

8. Кликаете «Прикрепить файл»: в открывшемся окне находите домашнюю работу, напечатанную вами на ПК, нажимаете на нее. Название этого документа высветится в окошке «Имя файла», далее жмем «Открыть».

9. После загрузки файла нажимаем «Отправить».

И все))))))

Удачи всем)

**Берегите себя и своих близких!**