


СОГЛАСОВАНО
Начальник МКУ «Управления
образования» Администрации города
Феодосии Республики Крым


Н.И. Алексеенко
« 31 » 2018 года



УТВЕРЖДАЮ
Директор МБОУ «Школа №19»


Н.Ю. Аулова
« 03 » 2018 года



СОГЛАСОВАНО
Врио начальника отделения ГИБДД
ОМВД России по городу Феодосии
ст. лейтенант полиции


А.А. Башкиров
« 03 » 2018 года



ПАСПОРТ

дорожной безопасности

Муниципального бюджетного общеобразовательного учреждения
«Школа №19 г. Феодосии Республики Крым»

город Феодосия
2018 год

Общие сведения

Муниципальное бюджетное общеобразовательное учреждение
«Школа №19 г.Феодосии Республики Крым»

Юридический адрес: 298100, Россия, Республика Крым, г. Феодосия, ул.
Куйбышева, д. 23

Фактический адрес: 298100, Россия, Республика Крым, г. Феодосия, ул.
Куйбышева, д. 23

Руководители образовательного учреждения:

Директор (руководитель) Аулова Наталия Юрьевна т. 06562-3-20-07
+79788441514

Заместитель директора
по учебно-воспитательной работе Дёмова Ирина Владимировна т.06562-3-20-07
+79787461311

Заместитель директора
по воспитательной работе Крищенко Татьяна Владимировна т.06562-3-20-07
+79787331543

Ответственные работники
муниципального органа
образования Николаева Светлана Сергеевна
(Приказ от 23.08.2018 №244)

Ответственные от инспектор ГИБДД Пьянков А.В. 89787964390
Госавтоинспекции

Ответственные работники
за мероприятия по профилактике
детского травматизма
в МБОУ школа №19 педагог-организатор ОБЖ Головятинский Сергей
Николаевич т. +79787848870

Электронный адрес школы feoschool19@crimeaedu.ru

Руководитель или ответственный
работник дорожно-эксплуатационной
организации, осуществляющей
содержание улично-дорожной
сети (УДС) Феодосийский городской совет

Руководитель или ответственный
работник дорожно-эксплуатационной
организации, осуществляющей
содержание технических средств
организации дорожного
движения (ТСОДД)

Феодосийский городской совет

Количество учащихся 513 чел.

младшая группа 1-3 классы: 181
средняя группа 4-8 классы: 240
старшая группа 9-11 классы: 92

Наличие уголка по БДД в наличии,
коридор 1 этажа двухэтажного здания
1, 3 этажей трехэтажного здания школы

Наличие класса по БДД нет

Наличие автогородка (площадки) по БДД нет

Наличие автобуса в образовательном учреждении нет

Владелец автобуса нет

Время занятий в образовательном учреждении:

1-ая смена: 8.00 – 14.25

2-ая смена: 13.40 – 19. 10

внеурочные занятия: 12.00 – 16.00

Телефоны оперативных служб:

МЧС – 101, 2-13-57

Полиция – 102

Скорая помощь - 103

Содержание

I. План-схемы образовательного учреждения.

1. Район расположения образовательного учреждения, пути движения транспортных средств и детей (обучающихся, воспитанников).
2. Организация дорожного движения в непосредственной близости от образовательного учреждения с размещением соответствующих технических средств организации дорожного движения, маршруты движения детей и расположение парковочных мест.
3. Маршруты движения организованных групп детей от образовательного учреждения к социальным объектам.
4. Пути движения транспортных средств к местам разгрузки/погрузки и рекомендуемые безопасные пути передвижения детей по территории образовательного учреждения.

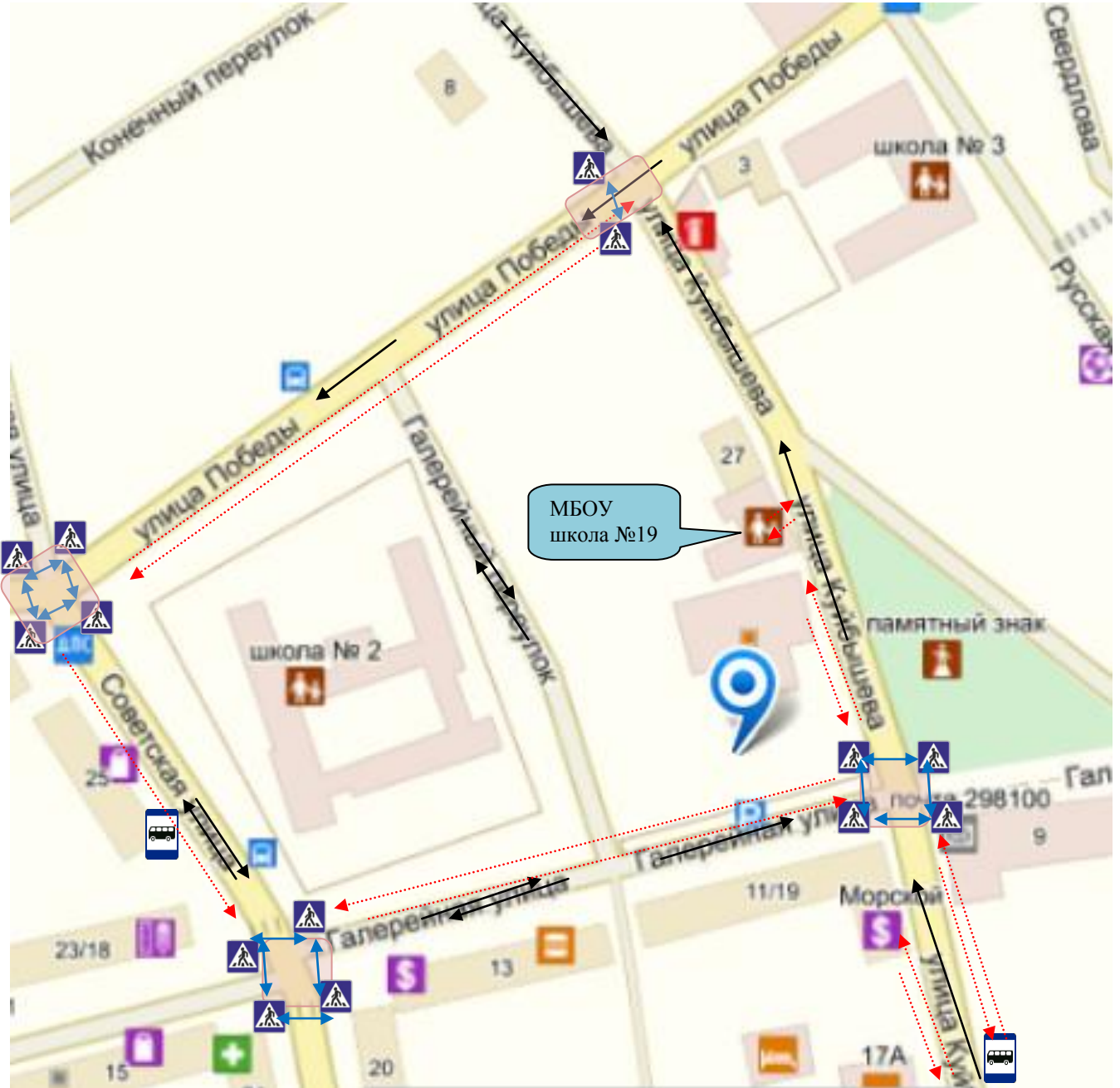
II. Информация об обеспечении безопасности перевозок детей специальным транспортным средством (автобусом).

III. Дополнения к паспорту.

1. Приложение 1. Приказ от 07.08.2017 № 464 «О назначении ответственного за мероприятия по профилактике детского дорожно-транспортного травматизма в 2018-2019 учебном году» .
2. Приложение 2. Памятка планирования работы по предупреждению детского дорожно-транспортного травматизма и привития навыков безопасного поведения на дороге в муниципальном бюджетном общеобразовательном учреждении «Школа № 19 города Феодосии Республики Крым» .
3. Приложение 3. Программа работы МБОУ – Школа № 19 по профилактике детского дорожно-транспортного травматизма и пропаганде правил дорожного движения.
4. Приложение 4. План работы по профилактике детского дорожно-транспортного травматизма на 2018- 2019 учебный год.
5. Приложение 5. Организация работы по предупреждению ДДТТ.
6. Приложение 6. Памятка для классного руководителя.
7. Приложение 7. План проведения лекции по предупреждению детского дорожно-транспортного травматизма.
8. Приложение 8. Выписки из правил дорожного движения Российской Федерации ПКМ РФ № 1090 от 23.10.1993 года.
9. Приложение 9. Постановление от 17 декабря 2013 г. n 1177.
10. Приложение 10. Инструкция педагогу, ответственному за организацию в общеобразовательном учреждении работы по профилактики детского дорожно-транспортного травматизма.
11. Приложение 11. Технология проведения «минутки» по безопасности движения.
12. Приложение 12. Положение об отрядах юных инспекторов движения.
13. Приложение 13. Список детей в отряде ЮИД.
14. Приложение 14. План работы отрядах юных инспекторов движения.

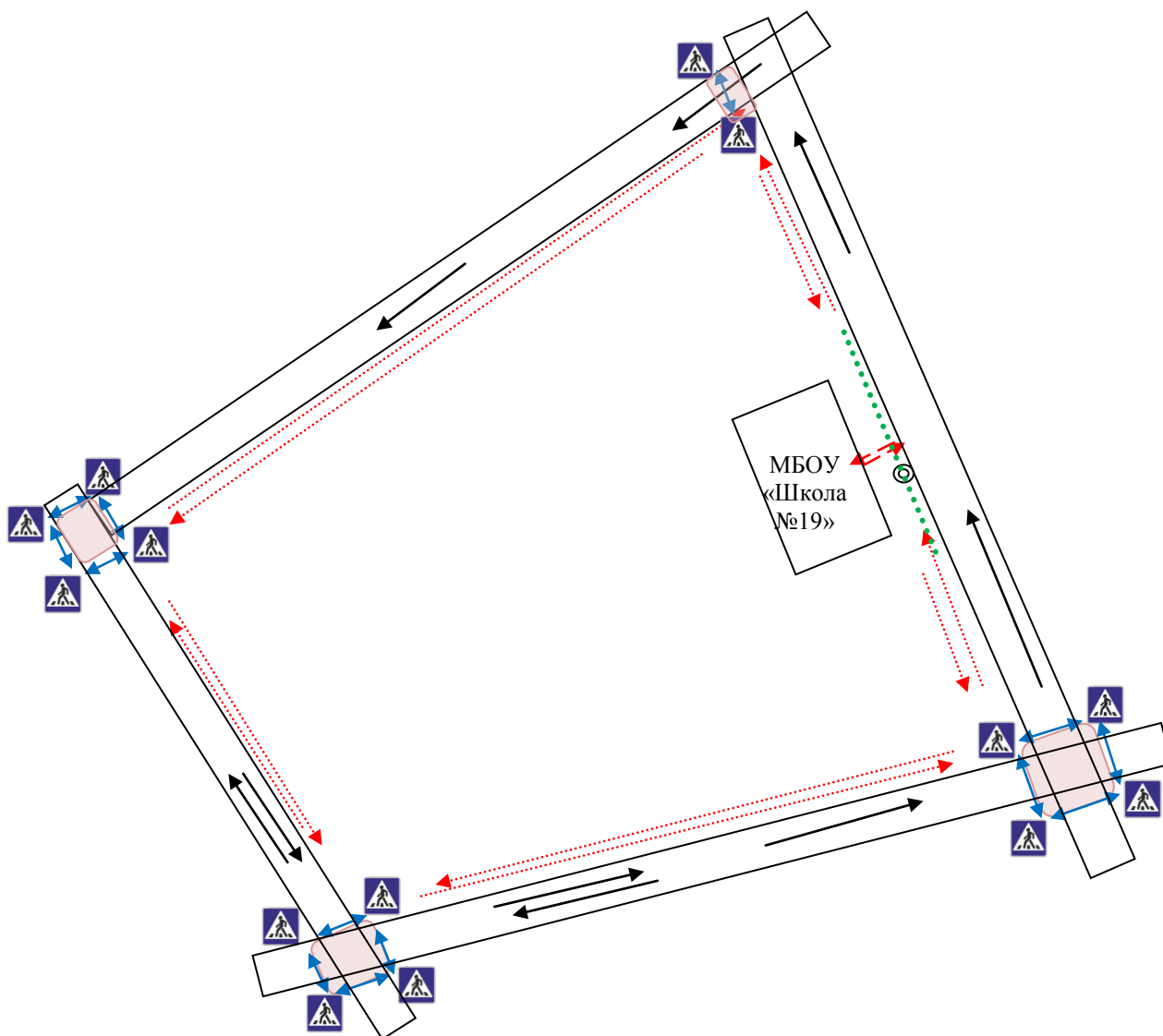
I. План схема Муниципального бюджетного общеобразовательного учреждения «Школа №19 г. Феодосии Республики Крым»

Схема 1. Район расположения МБОУ «Школа №19 г. Феодосии Республики Крым», пути движения транспортных средств и обучающихся



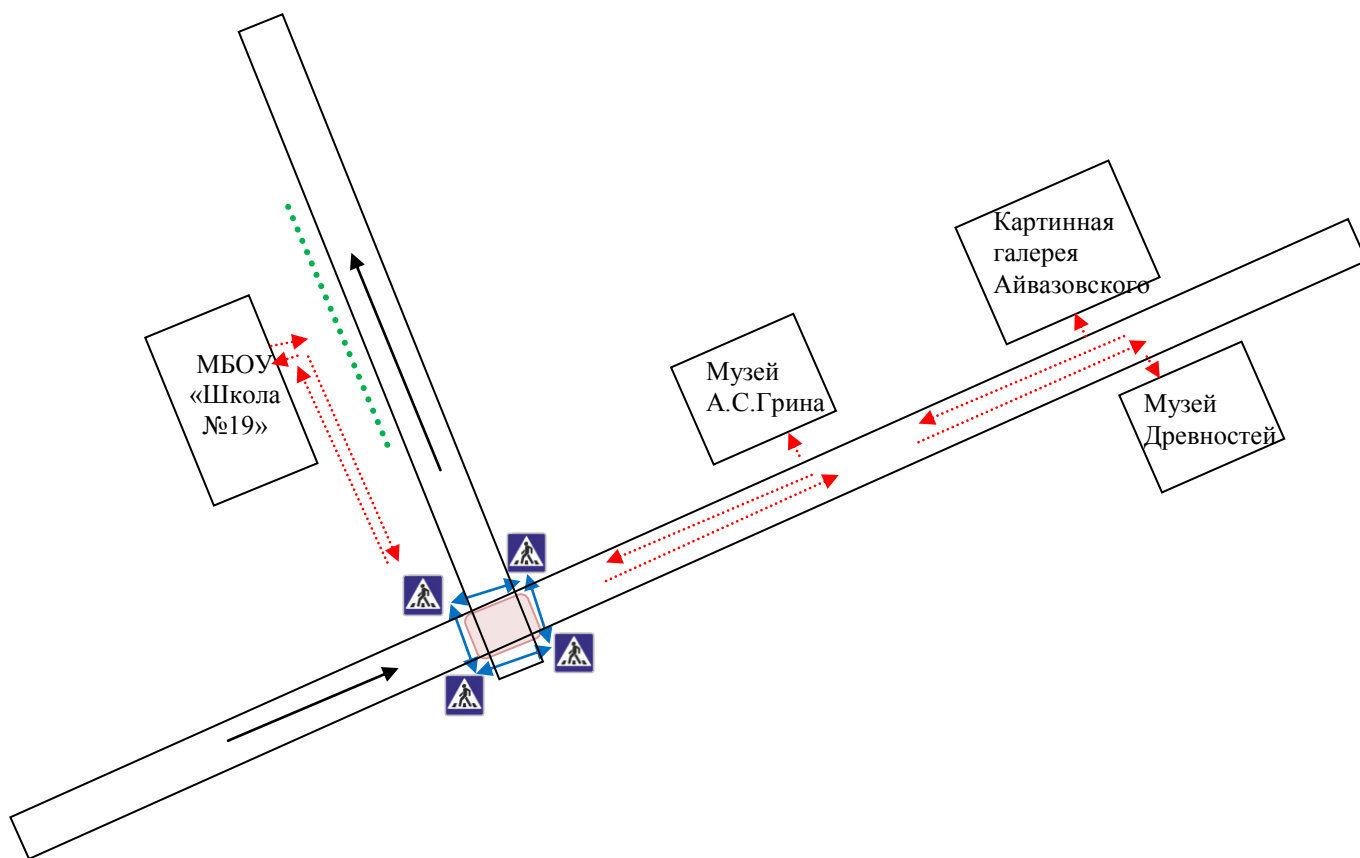
	Дорожный знак 5.19.2 «Пешеходный переход»
	движение транспортных средств
	движение детей (учеников) в (из) образовательного учреждения
	жилая застройка
	проезжая часть
	аллея
	пешеходный переход
	опасные участки

Схема 2. Организация дорожного движения в непосредственной близости от МБОУ «Школа №19» с размещением соответствующих технических средств организации дорожного движения, маршрутов движения детей



	Дорожный знак 5.19.2 «Пешеходный переход»
	опасные участки
	пешеходный переход
	проезжая часть
	пешеходное ограждение
	искусственное освещение
	направление движения детей от остановок маршрутных транспортных средств
	направление движения транспортного потока

Схема 3. Маршруты движения организованных групп детей МБОУ «Школа №19 г. Феодосии Республики Крым» к социальным объектам










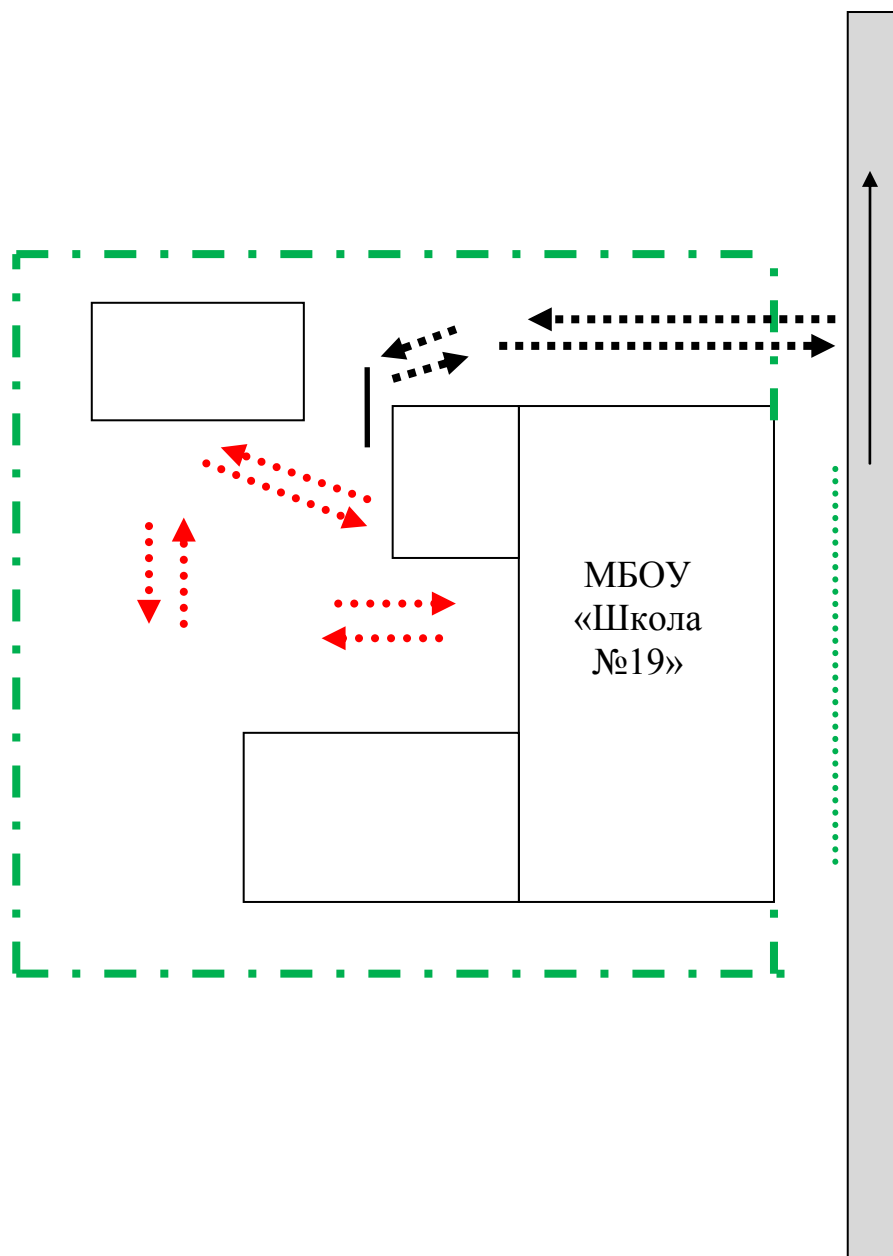
	Дорожный знак 5.19.2 «Пешеходный переход»
	опасные участки
	пешеходный переход
	проезжая часть
	пешеходное ограждение
	направление движения детей от остановок маршрутных транспортных средств
	направление движения транспортного потока

Схема 4. Пути движения транспортных средств к местам разгрузки/погрузки и рекомендуемые безопасные пути передвижения детей по территории МБОУ «Школа №19 г. Феодосии Республики Крым»



	- въезд /выезд грузовых транспортных средств
	- движение грузовых транспортных средств по территории образовательного учреждения
	- движение детей и подростков на территории образовательного учреждения
	- место разгрузки/погрузки
	ограждение образовательного учреждения
	пешеходное ограждение
	проезжая часть

II. Информация об обеспечении безопасности перевозок детей специальным транспортным средством (автобусом).

1. Общие сведения.

Сведения об организациях, осуществляющих перевозку детей специальным транспортным средством (автобусом)

Перевозка детей специальным транспортным средством (автобусом) не осуществляется. Сведений об организациях, осуществляющих перевозку детей специальным транспортным средством (автобусом) нет.

Муниципальное бюджетное общеобразовательное учреждение
«Школа № 19 г. Феодосии Республики Крым»

ПРИКАЗ

«02» августа 2018г.

№ 464

О назначении ответственного
за мероприятия по профилактике детского
дорожно-транспортного травматизма
в 2018-2019 учебном году

ПРИКАЗЫВАЮ:

1. Назначить Головятинского С.Н., преподавателя-организатора ОБЖ, ответственным за работу по профилактике детского дорожно-транспортного травматизма в 2018-2019 учебном году.
2. Контроль за исполнением приказа оставляю за собой.

Директор МБОУ Школы № 19

Н.Ю. Аулова

ПАМЯТКА
планирования работы по предупреждению детского дорожно-транспортного
травматизма и привития навыков безопасного поведения на дороге

При планировании предусмотрено:

Работа с субъектами воспитательного процесса: преподавателями ОБЖ, классными руководителями, руководителем отряда ЮИД по оказанию методической помощи в проведении разнообразных форм проведения мероприятий по изучению Правил дорожного движения.

Активизация работы по предупреждению несчастных случаев с детьми на улице, организация работы отряда ЮИД по разъяснению среди школьников Правил поведения в общественных местах и предупреждению нарушений Правил дорожного движения.

Создание и оборудование уголков по безопасности движения, изготовление стендов, макетов улиц, перекрестков, светофоров, разработка методических, дидактических материалов и пособий для занятий со школьниками.

Работа с родителями по разъяснению Правил дорожного движения, проведение разных форм: собрания, конференции, совместные игровые программы, выставки-конкурсы творческих работ (рисунки, поделки).

Пропаганда Правил дорожного движения через городскую печать, школьную стенную печать, видеофильмы, участие в городских и региональных творческих конкурсах (рисунки, плакаты, сочинения, совместные работы детей и родителей, конспекты тематических уроков и занятий; методических разработок по проведению игровых программ, викторин, игр и др.). Оформление методической копилки по организации и проведению месячника «Внимание, дети!». Постоянный контакт администрации образовательного учреждения с инспектором ОГИБДД МВД по г. Феодосии – необходимое условие плодотворной работы по изучению Правил дорожного движения и профилактики детского дорожно-транспортного травматизма.

Программа работы
МБОУ «Школа № 19 г. Феодосии Республики Крым»
по профилактике детского дорожно - транспортного травматизма
и пропаганде Правил дорожного движения

Анализ статистических данных о состоянии детского дорожно-транспортного травматизма по городу Феодосия показал необходимость акцентирования внимания всех взрослых на главной ценности – жизни и здоровье ребенка.

Решение такой приоритетной задачи образовательного учреждения, как охрана жизни и здоровья детей, предполагает формирование у обучающихся устойчивых навыков безопасного поведения на дорогах и улицах с помощью изучения Правил дорожного движения, их практической отработки в урочной и внеурочной деятельности.

Охрана здоровья и жизни детей предполагает организацию обучения Правилам дорожного движения, основам безопасности жизнедеятельности таким образом, чтобы у каждого ребенка сформировалась жизненно важная потребность не только в изучении, но и соблюдении Правил дорожного движения.

Цель программы: создать условия для формирования у школьников устойчивых навыков безопасного поведения на улицах и дорогах.

Задачи:

1. Сформировать у учащихся устойчивые навыки соблюдения и выполнения Правил дорожного движения;
2. Применять современные формы и методы обучения и воспитания детей, инновационные технологии, направленные на предупреждение несчастных случаев на улицах и во дворах;
3. Развивать у детей и подростков чувство ответственности за свои действия и поступки;
4. Распространять среди педагогов школы передовой опыт по обучению учащихся навыкам безопасного поведения на дороге;
5. Поддерживать у родителей обучающихся устойчивый интерес к безопасности и здоровью детей как участников дорожного движения
6. Укреплять взаимодействие между школой и ГИБДД с целью профилактики детского дорожно-транспортного травматизма.

Способы реализации программы:

1. Тематические классные часы по ПДД (1 раз в месяц);
2. Общешкольные внеклассные мероприятия;
3. Беседы, викторины, конкурсы, выставки рисунков и плакатов по ПДД;
4. Открытые внеклассные мероприятия по ПДД;
5. Встречи с сотрудниками ГИБДД, совместное проведение мероприятий;
6. Обсуждение вопросов БДД на планерках и совещаниях учителей;
7. Участие в районных мероприятиях по пропаганде БДД и профилактике ДТП;
8. Контроль за проведением уроков по изучению ПДД (ОБЖ, Ознакомление с окружающим миром).
9. Выставка книг в школьной библиотеке по соблюдению ПДД.
10. Выпуск классных стенгазет по профилактике дорожно-транспортного травматизма.

11. Проведение тестов на знание ПДД.
12. Проведение индивидуальных и групповых бесед с детьми, нарушающими и склонными к нарушению ПДД.
13. Регистрация и расследование нарушений ПДД, совершенных учащимися школы.
14. Проведение инструктажей по соблюдению ПДД и предотвращению ДТТ.

Направления работы.

Работа с учащимися:

1. Беседы на классных часах;
2. Участие во внешкольных мероприятиях;
3. Помощь в подготовке к районным и областным мероприятиям по БДД;

Работа с педагогическим коллективом:

1. Выступления на планерках и совещаниях учителей с информацией о состоянии детского дорожно-транспортного травматизма по району и области;
2. Совместное планирование работы по БДД и профилактике ДТП;
3. Обсуждение вопросов БДД на административных совещаниях и совещаниях при директоре;
4. Выступления сотрудников ГИБДД на семинарах классных руководителей по вопросам обучения детей и подростков Правилам дорожного движения;

3. Работа с родителями:

1. Выступления по проблеме БДД на родительских собраниях;
2. Индивидуальные консультации для родителей.

Ожидаемые результаты:

- Повышение культуры безопасного поведения на дорогах у учащихся школы;
- Снижение детского дорожно-транспортного травматизма;
- Тесное сотрудничество со структурами, обеспечивающими безопасность личности
- Наличие у учащихся основ теоретических знаний и практических умений, относящихся к сфере обеспечения дорожной безопасности;

Предполагаемый результат

Снижение количества ДТП с участием детей, вовлечение учащихся в пропаганду ПДД. Сформированные у учащихся знания и умения по ПДД. Воспитанная культура поведения, сознательное отношение к своей жизни и здоровью.

Знания, умения и навыки учащихся по ПДД

2-4 классы.

Знание ПДД для пешеходов и пассажиров.

- знания и навыки поведения на улице (переход проезжей части, движение на перекрестках; правила движения по дороге в населенном пункте и вне его);
 - знание сигналов светофора и регулировщика, действия пешеходов, правила перехода регулируемого и нерегулируемого перекрестков;
 - правила пользования транспортными средствами (автобус, автомобиль, трамвай, троллейбус), правила ожидания транспорта на остановке, правила посадки и высадки);
 - знание дорожных знаков, линий дорожной разметки проезжей части улицы;
 - навыки движения по улицам города с соблюдением ПДД.

5-11 классы

К уже имеющимся знаниям, умениям и навыкам пешеходов и пассажиров добавляются:

- знание правил ДД для велосипедистов (правила передвижения на велосипеде по улицам и дорогам вне населенного пункта);
- положение велосипедиста на проезжей части;
- сознательное оценивание себя как пешехода, пассажира, водителя транспортного средства;
- дети этого возраста – пропагандисты ПДД;
- знания в области оказания первой доврачебной помощи
- закрепление имеющихся знаний;
- знания в области оказания первой доврачебной помощи;
- знания и умения по ПДД для водителей транспортных средств (автомобиль, мотоцикл).

«Утверждаю»
И.о. Директора МБОУ «Школа № 19
г. Феодосии Республики Крым»
Н.Ю. Аулова
« » августа 2018 год

ПЛАН

работы по предупреждению детского дорожно-транспортного травматизма
МБОУ «Школа № 19 г. Феодосии Республики Крым»
на 2018 - 2019 учебный год

№	Мероприятия	Дата провед ения	Ответственный
1.Организационно-методическая работа			
1.	Педсовет: «основные направления работы школы по профилактике ДДТТ в 2018-2019 учебном году.	Август 2018 г.	Зам. директора по УВР Крищенко Т.В. Преподаватель - организатор ОБЖ
2.	Оформление школьного информационного уголка по безопасности дорожного движения.	Август 2018 г.	Педагог-организатор
3.	Совещание с классными руководителями «О профилактике детского ДТТ»	Сентябрь 2018 г.	Зам. директора по УВР
4.	Общешкольное родительское собрание: Состояние детского ДТТ, его причины и профилактика в семье и школе»	Сентябрь 2018 г. Май 2019 г.	Преподаватель - организатор ОБЖ Инспектор ГИБДД
5.	Беседы на родительских собраниях о мерах по профилактике детского ДТТ.	1 раз в четверть	Зам. директора по УВР Инспектор ГИБДД
6.	Проведение инструктажей по ПДД, в транспорте во время поездок, походов, экскурсий (в начале учебного года, перед осенними, зимними, весенними и летними каникулами)	В указанные сроки.	Классные руководители 1- 11 классов. Преподаватель - организатор ОБЖ
7.	Пополнение методического и фактического материала по обучению детей дорожной безопасности: - копилка методических разработок уроков по изучению правил ДД; - Копилка презентаций по обучению детей дорожной безопасности; - приобретение плакатов по изучению ПДД; - пополнение фильмотеки по профилактике ДТТ.	В течение года	Педагог-организатор, учитель ОБЖ, учителя 1-4 классов
8.	Анализ работы школы по профилактике ДДТТ за 2017-2018 учебный год	Июнь 2018 г.	Преподаватель - организатор ОБЖ

9.	Анализ работы школы по профилактике ДДТТ за первое полугодие 2018/2019 учебного года. На совещании при директоре.	Январь 2019 г.	Преподаватель - организатор ОБЖ
2. Работа с учащимися			
10.	В рамках месячника по профилактике ДТТ «Внимание – дети на дороге!»	Сентябрь 2018 г.	Педагог-организатор ОБЖ
11.	Светоотражатели (фликеры) для пешеходов (беседы)	В течение года	Классные руководители 1-11 классов. Педагог-организатор ОБЖ
12.	Разработка безопасных индивидуальных маршрутов движения учащихся (1-5 классы) из дома в школу и обратно	До 10 сентября 2018 г.	Преподаватель - организатор ОБЖ Классные руководители 1-5 классов, родительские комитеты
13.	Игра-соревнование для учащихся 3-4 классов «В стране дорожных знаков»	Октябрь 2018 г.	Педагог-организатор Классные руководители 3-4 классов
14.	«Перекрёсток» (практическое занятие на площадке)	В течение года	Классные руководители 1-9 классов, учитель ОБЖ
15.	Изготовление и изучение «Памятки для пешеходов» среди учащихся 5-6 классов	Сентябрь 2018 г.	Классные руководители 5-6 классов, учитель ОБЖ, учитель ИЗО
16.	Встречи с инспектором ГИБДД по профилактике ДДТТ	В течение года	Педагог-организатор ОБЖ Классные руководители 1-11 классов
17.	Участие в муниципальном конкурсе «Безопасное колесо»	Апрель 2019 г.	Педагог-организатор Медицинская сестра школы, руководитель отряда ЮИД
18.	Акция «Безопасность на дороге»	Октябрь 2018 г. Май 2019г.	Руководитель отряда ЮИД
19.	Конкурс рисунков: «Соблюдать правила дорожного движения – сохранить себе жизнь»	Декабрь 2018 г. апрель 2019 г.	Педагог-организатор Учитель ИЗО Классные руководители 5-9 классов
20.	Работа кружка ЮИД	В течение года	Руководитель кружка
21.	Конкурс «Правила дорожные знать каждому положено»	Март 2019	Педагог-организатор Классные руководители 8-10 классов Учитель ОБЖ

22.	Выступление агитбригады отряда ЮИД «Внимание дети»	Апрель 2019 г.	Руководитель отряда ЮИД
3. Работа с родителями			
1.	Школьное родительское собрание: «Состояние Детского ДТТ, его причины и профилактика в семье и школе»	Сентябрь 2018	Инструктор ГИБДД Педагог-организатор
2.	Изготовление «Памяток родителям» для обучения детей дисциплинированному поведению на дорогах	Сентябрь- октябрь 2018	Классные руководители
3.	Проведение тематических классных родительских собраний с повесткой: «Безопасность вашего ребенка на дорогах»	В течение года	Классные руководители
4.	Родительский лекторий: «История дорожных знаков, их значение» Посадка, поведение детей в транспорте, выход из автобуса» «Безопасное поведение во время пребывания на улице и на дороге» «Запоминание дороги в школу и домой»	В течение года	Классные руководители
5.	Консультации для родителей: «Предупреждение ДДТТ во время каникул»	В течение года, перед началом каникул	Классные руководители

Преподаватель - организатор ОБЖ

С.Н. Головятинский

Организация работы по предупреждению ДДТТ

Работа по предупреждению ДДТТ в начальных классах в планах классного руководителя (9 часов) - 1 раз в месяц

Работа по предупреждению ДДТТ в планах классного руководителя 5-11 классов (9 часов) - 1 раз в месяц

Методы проведения обучения по БДД - уроки, классные часы, факультативы, игры, утренники

Ежедневные пятиминутки-напоминания по БДД проводятся в конце последнего урока, согласно расписания и перед выходом на мероприятие вне школы.

ПАМЯТКА ДЛЯ КЛАССНОГО РУКОВОДИТЕЛЯ

НЕОБХОДИМО УЧИТЬ!

Жди, пока автобус или другое транспортное средство отъедет на безопасное расстояние, или переходи в другом месте, где дорога хорошо просматривается в обе стороны.

Прежде чем перейти дорогу, остановись, посмотри налево и на право, потом еще раз налево, и, убедившись в безопасности, переходи дорогу, постоянно контролируя ситуацию.

Красный сигнал светофора – запрещающий, так как с другой стороны горит зеленый для машин. Желтый – знак внимания, предупреждающий о смене сигналов светофора. Для пешехода желтый сигнал также является запрещающим, так как на желтый сигнал машинам разрешено закончить проезд перекрестка. Зеленый разрешает движение, но, прежде чем выйти на проезжую часть дороги, необходимо убедиться в том, что все машины остановились. Желтый мигающий сигнал светофора информирует о том, что перекресток нерегулируемый. Поэтому, прежде чем перейти дорогу, убедитесь в собственной безопасности.

Необходимо рассчитать переход так, чтобы не останавливаться на середине дороги. Но если уже попал в такую ситуацию, то стой на середине дороги, на осевой линии, разделяющей транспортные потоки противоположных направлений, или на «направляющем островке», и не делай шаги ни вперед, ни назад, не оценив ситуацию, чтобы водитель успел принять решение, как лучше тебя объехать.

Выходя из подъезда, уже будь внимателен и осторожен. Играй подальше от дороги, там, где нет машин.

Не используйте для показа старые знаки на желтом фоне.

Не путайте группы знаков, правильно называйте дорожные знаки и информацию, которую несет в себе тот или иной дорожный знак. Например, часто путают значение знаков 1.20 и 5.16.1. Они оба имеют одинаковое название «Пешеходный переход», но знак 1.20 (треугольный с красной каймой) относится к группе предупреждающих знаков и предупреждает водителя, что впереди – знак 5.16.1 и пешеходный переход. А знак 5.16.1 (квадратный синий), имеющий то же название, относится к группе информационно-указательных и указывает пешеходам, что через дорогу надо переходить именно здесь.

Необходимо начинать обучение детей со знаков, актуальных для юных участников дорожного движения. В первую очередь, дети должны знать значение знаков: «Пешеходный переход» (подземный и надземный), «Движение пешеходов запрещено», «Пешеходная дорожка», «Дети», «Движение на велосипедах запрещено», «Пересечение с велосипедной дорожкой», «Велосипедная дорожка».

- Дорожный знак «ДЕТИ» вовсе не предусматривает переход через дорогу именно в месте его установки, а лишь информирует водителя о том, что на дороге могут неожиданно появиться дети, так как рядом школа, детский сад или другое учреждение, и возможно неожиданное появление детей на дороге.

План

проведения лекции по предупреждению детского дорожно- транспортного травматизма

Вступительная часть: О необходимости и важности выполнения правил дорожной безопасности, историческая справка - 5 мин.

Просмотр к/ф «Безопасность на дороге» - 15 мин.

Статистика и анализ ДТП и детского дорожно-транспортного травматизма в стране, Республике Крым и г. Феодосии - слайдофильм и фото ДТП - 15 мин.

Просмотр к/ф «Внимание - дети» о случаях ДДТТ, показанных по ТВ - 10 мин.

Программные требования по обучению школьников БДД в рамках программы ОБЖ (Элементы дороги в городе, сельской местности; участники движения; виды пешеходных переходов; дорожные знаки; светофорное регулирование) - 20 мин.

Фото - слайды транспортных площадок и автогородков - 5 мин.

Типичные ошибки при обучении школьников БДД - 20 мин.
(знаки «пешеходный переход»; разметка; обозначение остановки автобуса и его обход). - 20 мин.

Просмотр роликов для детей (с ошибками) - 10 мин.

ЮИДовское движение - 10 мин.

Просмотр к/ф Новогодние истории и ролики по предупреждению ДДТТ - 20 мин.

Рекомендуемые материалы и наглядно-методические пособия БДД для учителей («ДДД»; Издательство «Кедр», брошюра «Просвещение»; «Три сигнала светофора».) - 5 мин.

Заключительное слово. Раздача наглядной агитации - 5 мин.

Итого - 160 мин.

Выписки из Правил дорожного движения
Российской Федерации
ПКМ РФ № 1090 от 23.10.1993 года

Обязанности пешеходов

Пешеходы должны двигаться по тротуарам или пешеходным дорожкам, а при их отсутствии - по обочинам. Пешеходы, перевозящие или переносящие громоздкие предметы, а также лица, передвигающиеся в инвалидных колясках без двигателя, могут двигаться по краю проезжей части, если их движение по тротуарам или обочинам создает помехи для других пешеходов.

При отсутствии тротуаров, пешеходных дорожек или обочин, а также в случае невозможности двигаться по ним пешеходы могут двигаться по велосипедной дорожке или идти в один ряд по краю проезжей части (на дорогах с разделительной полосой - по внешнему краю проезжей части).

При движении по краю проезжей части пешеходы должны идти навстречу движению транспортных средств. Лица, передвигающиеся в инвалидных колясках без двигателя, ведущие мотоцикл, мопед, велосипед, в этих случаях должны следовать по ходу движения транспортных средств.

(в ред. Постановления Правительства РФ от 14.12.2005 N 767)

При движении по обочинам или краю проезжей части в темное время суток или в условиях недостаточной видимости пешеходам рекомендуется иметь при себе предметы со световозвращающими элементами и обеспечивать видимость этих предметов водителями транспортных средств.

(абзац введен Постановлением Правительства РФ от 14.12.2005 N 767)

Движение организованных пеших колонн по проезжей части разрешается только по направлению движения транспортных средств по правой стороне не более чем по четыре человека в ряд. Спереди и сзади колонны с левой стороны должны находиться сопровождающие с красными флажками, а в темное время суток и в условиях недостаточной видимости - с включенными фонарями: спереди - белого цвета, сзади - красного.

Группы детей разрешается водить только по тротуарам и пешеходным дорожкам, а при их отсутствии - и по обочинам, но лишь в светлое время суток и только в сопровождении взрослых.

Обязанности пассажиров

Пассажиры обязаны:

при поездке на транспортном средстве, оборудованном ремнями безопасности, быть пристегнутым ими, а при поездке на мотоцикле – быть в застегнутом мотошлеме;

посадку и высадку производить со стороны тротуара или обочины и только после полной остановки транспортного средства.

Если посадка и высадка невозможна со стороны тротуара или обочины, она может осуществляться со стороны проезжей части при условии, что это будет безопасно и не создаст помех другим участникам движения.

2. Общие обязанности водителей

2.1.2. При движении на транспортном средстве, оборудованном ремнями безопасности, быть пристегнутым и не перевозить пассажиров, не пристегнутых ремнями

(допускается не пристегиваться ремнями обучающему вождению, когда транспортным средством управляет обучаемый, а в

населенных пунктах, кроме того, водителям и пассажирам автомобилей оперативных служб, имеющих специальные цветографические схемы, нанесенные на наружные поверхности). При управлении мотоциклом быть в застегнутом мотошлеме и не перевозить пассажиров без застегнутого мотошлема.

Учебная езда

21.4. Обучаемому на автомобиле должно быть не менее 16 лет, а на мотоцикле – не менее 14 лет.

Перевозка людей

22.2. Перевозка людей в кузове грузового автомобиля с бортовой платформой разрешается, если он оборудован в соответствии с Основными положениями, при этом перевозка детей допускается только в исключительных случаях.

22.6. Организованная перевозка группы детей должна осуществляться в соответствии со специальными правилами в автобусе или грузовом автомобиле с кузовом-фургоном, имеющих опознавательные знаки «Перевозка детей». При этом с детьми должен находиться взрослый сопровождающий.

22.9. Перевозка детей допускается при условии обеспечения их безопасности с учетом особенностей конструкции транспортного средства.

Перевозка детей до 12-летнего возраста в транспортных средствах, оборудованных ремнями безопасности, должна осуществляться с использованием специальных детских удерживающих устройств, соответствующих весу и росту ребенка, или иных средств, позволяющих пристегнуть ребенка с помощью ремней безопасности, предусмотренных конструкцией транспортного средства, а на переднем сиденье легкового автомобиля – только с использованием специальных детских удерживающих устройств.

Запрещается перевозить детей до 12-летнего возраста на заднем сиденье мотоцикла.

24. Дополнительные требования к движению велосипедов, мопедов, гужевых повозок, а также прогону животных

24.3. Водителям велосипеда и мопеда запрещается: ездить, не держась за руль хотя бы одной рукой;

перевозить пассажиров, кроме ребенка в возрасте до 7 лет на дополнительном сиденье, оборудованном надежными подножками;

перевозить груз, который выступает более чем на 0,5 м по длине или ширине за габариты, или груз, мешающий управлению;

двигаться по дороге при наличии рядом велосипедной дорожки; поворачивать налево или разворачиваться на дорогах с трамвайным движением и на дорогах, имеющих более одной полосы для движения в данном направлении.

Запрещается буксировка велосипедов и мопедов, а также велосипедами и мопедами, кроме буксировки прицепа, предназначенного для эксплуатации с велосипедом или мопедом.

ПРАВИТЕЛЬСТВО РОССИЙСКОЙ ФЕДЕРАЦИИ

ПОСТАНОВЛЕНИЕ
от 17 декабря 2013 г. N 1177

ОБ УТВЕРЖДЕНИИ ПРАВИЛ
ОРГАНИЗОВАННОЙ ПЕРЕВОЗКИ ГРУППЫ ДЕТЕЙ АВТОБУСАМИ

Правительство Российской Федерации постановляет:

1. Утвердить прилагаемые **Правила** организованной перевозки группы детей автобусами.

2. Установить, что реализация полномочий федеральных органов исполнительной власти, предусмотренных настоящим постановлением, осуществляется в пределах установленной Правительством Российской Федерации предельной численности работников федеральных органов исполнительной власти, а также бюджетных ассигнований, предусмотренных им в федеральном бюджете на руководство и управление в сфере установленных функций.

3. **Пункт 3** Правил, утвержденных настоящим постановлением, вступает в силу по истечении 180 дней со дня его официального опубликования.

Председатель Правительства
Российской Федерации
Д.МЕДВЕДЕВ

Утверждены
постановлением Правительства
Российской Федерации
от 17 декабря 2013 г. N 1177

ПРАВИЛА ОРГАНИЗОВАННОЙ ПЕРЕВОЗКИ ГРУППЫ ДЕТЕЙ АВТОБУСАМИ

1. Настоящие Правила определяют требования, предъявляемые при организации и осуществлении организованной перевозки группы детей, в том числе детей-инвалидов (далее - группа детей), автобусами в городском, пригородном или междугородном сообщении.

2. Для целей настоящих Правил:

понятия "фрагтовщик", "фрагтователь" и "договор фрагтования" используются в значениях, предусмотренных Федеральным законом "Устав автомобильного транспорта и городского наземного электрического транспорта";

понятие "должностное лицо, ответственное за обеспечение безопасности дорожного движения" используется в значении, предусмотренном Федеральным законом "О безопасности дорожного движения";

понятия "образовательная организация", "организация, осуществляющая обучение" и "организация, осуществляющая образовательную деятельность" используются в значениях, предусмотренных Федеральным законом "Об образовании в Российской Федерации";

понятие "медицинская организация" используется в значении, предусмотренном Федеральным законом "Об основах охраны здоровья граждан в Российской Федерации";

понятие "организованная перевозка группы детей" используется в значении, предусмотренном Правилами дорожного движения Российской Федерации,

утвержденными постановлением Совета Министров - Правительства Российской Федерации от 23 октября 1993 г. N 1090 "О правилах дорожного движения".

3. Для осуществления организованной перевозки группы детей используется автобус, с года выпуска которого прошло не более 10 лет, который соответствует по назначению и конструкции техническим требованиям к перевозкам пассажиров, допущен в установленном порядке к участию в дорожном движении и оснащен в установленном порядке тахографом, а также аппаратурой спутниковой навигации ГЛОНАСС или ГЛОНАСС/GPS.

4. Для осуществления организованной перевозки группы детей необходимо наличие следующих документов:

а) договор фрахтования, заключенный фрахтовщиком и фрахтователем в письменной форме, - в случае осуществления организованной перевозки группы детей по договору фрахтования;

б) документ, содержащий сведения о медицинском работнике (фамилия, имя, отчество, должность), копия лицензии на осуществление медицинской деятельности или копия договора с медицинской организацией или индивидуальным предпринимателем, имеющими соответствующую лицензию, - в случае, предусмотренном пунктом 12 настоящих Правил;

в) решение о назначении сопровождения автобусов автомобилем (автомобилями) подразделения Государственной инспекции безопасности дорожного движения территориального органа Министерства внутренних дел Российской Федерации (далее - подразделение Госавтоинспекции) или уведомление о принятии отрицательного решения по результатам рассмотрения заявки на такое сопровождение;

г) список набора пищевых продуктов (сухих пайков, бутилированной воды) согласно ассортименту, установленному Федеральной службой по надзору в сфере защиты прав потребителей и благополучия человека или ее территориальным управлением, - в случае, предусмотренном пунктом 17 настоящих Правил;

д) список назначенных сопровождающих (с указанием фамилии, имени, отчества каждого сопровождающего, его телефона), список детей (с указанием фамилии, имени, отчества и возраста каждого ребенка);

е) документ, содержащий сведения о водителе (водителях) (с указанием фамилии, имени, отчества водителя, его телефона);

ж) документ, содержащий порядок посадки детей в автобус, установленный руководителем или должностным лицом, ответственным за обеспечение безопасности дорожного движения, образовательной организации, организации, осуществляющей обучение, организации, осуществляющей образовательную деятельность, медицинской организации или иной организации, индивидуальным предпринимателем, осуществляющими организованную перевозку группы детей автобусом (далее - организация), или фрахтователем, за исключением случая, когда указанный порядок посадки детей содержится в договоре фрахтования;

з) график движения, включающий в себя расчетное время перевозки с указанием мест и времени остановок для отдыха и питания (далее - график движения), и схема маршрута.

5. Оригиналы документов, указанных в пункте 4 настоящих Правил, хранятся организацией или фрахтовщиком и фрахтователем (если такая перевозка осуществлялась по договору фрахтования) в течение 3 лет после осуществления каждой организованной перевозки группы детей.

6. Руководитель или должностное лицо, ответственное за обеспечение безопасности дорожного движения, организации, а при организованной перевозке группы детей по договору фрахтования - фрахтователь обеспечивает наличие и передачу не позднее чем за 1 рабочий день до начала перевозки ответственному (старшему ответственному) за

организованную перевозку группы детей копий документов, предусмотренных подпунктами "б" - "з" пункта 4 настоящих Правил.

В случае осуществления организованной перевозки группы детей по договору фрахтования фрахтователь обеспечивает наличие и передачу фрахтовщику не позднее чем за 1 рабочий день до начала такой перевозки копий документов, предусмотренных подпунктами "б" - "д" и "ж" пункта 4 настоящих Правил, а фрахтовщик передает фрахтователю не позднее чем за 2 рабочих дня до начала такой перевозки копии документов, предусмотренных подпунктами "е" и "з" пункта 4 настоящих Правил.

7. Руководитель или должностное лицо, ответственное за обеспечение безопасности дорожного движения, организации, а при организованной перевозке группы детей по договору фрахтования - фрахтовщик:

за 2 рабочих дня до организованной перевозки группы детей обеспечивает передачу водителю (водителям) копии договора фрахтования, а также утвержденных руководителем или должностным лицом, ответственным за обеспечение безопасности дорожного движения, организации, или уполномоченным лицом фрахтовщика копии графика движения и схемы маршрута - в случае организованной перевозки группы детей по договору фрахтования;

за 1 рабочий день до организованной перевозки группы детей обеспечивает передачу водителю (водителям) копий документов, предусмотренных подпунктами "б" - "г", "е" и "ж" пункта 4 настоящих Правил. При осуществлении перевозки 2 и более автобусами каждому водителю также передаются копия документа, предусмотренного подпунктом "д" пункта 4 настоящих Правил (для автобуса, которым он управляет), и сведения о нумерации автобусов при движении.

8. К управлению автобусами, осуществляющими организованную перевозку группы детей, допускаются водители, имеющие непрерывный стаж работы в качестве водителя транспортного средства категории "D" не менее 1 года и не подвергавшиеся в течение последнего года административному наказанию в виде лишения права управления транспортным средством либо административного ареста за совершение административного правонарушения в области дорожного движения.

9. Включение детей возрастом до 7 лет в группу детей для организованной перевозки автобусами при их нахождении в пути следования согласно графику движения более 4 часов не допускается.

10. Руководитель или должностное лицо, ответственное за обеспечение безопасности дорожного движения, организации, а при организованной перевозке группы детей по договору фрахтования - фрахтователь или фрахтовщик (по взаимной договоренности) обеспечивает в установленном порядке подачу заявки на сопровождение автобусов автомобилями подразделения Госавтоинспекции.

11. В ночное время (с 23 часов до 6 часов) допускается организованная перевозка группы детей к железнодорожным вокзалам, аэропортам и от них, а также завершение организованной перевозки группы детей (доставка до конечного пункта назначения, определенного графиком движения, или до места ночлега) при незапланированном отклонении от графика движения (при задержке в пути). При этом после 23 часов расстояние перевозки не должно превышать 50 километров.

12. При организованной перевозке группы детей в междугородном сообщении организованной транспортной колонной в течение более 3 часов согласно графику движения руководитель или должностное лицо, ответственное за обеспечение безопасности дорожного движения, организации, а при организованной перевозке группы детей по договору фрахтования - фрахтователь или фрахтовщик (по взаимной договоренности) обеспечивает сопровождение такой группы детей медицинским работником.

13. При неблагоприятном изменении дорожных условий (ограничение движения, появление временных препятствий и др.) и (или) иных обстоятельствах, влекущих изменение времени отправления, руководитель или должностное лицо, ответственное за обеспечение безопасности дорожного движения, организации, а при организованной перевозке группы детей по договору фрахтования - фрахтователь или фрахтовщик (по взаимной договоренности) обеспечивает принятие мер по своевременному оповещению родителей (законных представителей) детей, сопровождающих, медицинского работника (при наличии медицинского сопровождения) и соответствующее подразделение Госавтоинспекции (при сопровождении автомобилем (автомобилями) подразделения Госавтоинспекции).

14. Руководитель или должностное лицо, ответственное за обеспечение безопасности дорожного движения, организации, а при организованной перевозке группы детей по договору фрахтования - фрахтователь обеспечивает назначение в каждый автобус, осуществляющий перевозку детей, сопровождающих, которые сопровождают детей при перевозке до места назначения.

Количество сопровождающих на 1 автобус назначается из расчета их нахождения у каждой двери автобуса, при этом один из сопровождающих является ответственным за организованную перевозку группы детей по соответствующему автобусу и осуществляет координацию действий водителя (водителей) и других сопровождающих в указанном автобусе.

15. В случае если для осуществления организованной перевозки группы детей используется 2 и более автобуса, руководитель или должностное лицо, ответственное за обеспечение безопасности дорожного движения, организации, а при организованной перевозке группы детей по договору фрахтования - фрахтователь назначает старшего ответственного за организованную перевозку группы детей и координацию действий водителей и ответственных по автобусам, осуществляющим такую перевозку.

Нумерация автобусов при движении присваивается руководителем или должностным лицом, ответственным за обеспечение безопасности дорожного движения, организации, а при организованной перевозке группы детей по договору фрахтования - фрахтовщиком и передается фрахтователю не позднее чем за 2 рабочих дня до начала такой перевозки для подготовки списка детей.

16. Медицинский работник и старший ответственный за организованную перевозку группы детей должны находиться в автобусе, замыкающем колонну.

17. В случае нахождения детей в пути следования согласно графику движения более 3 часов в каждом автобусе руководитель или должностное лицо, ответственное за обеспечение безопасности дорожного движения, организации, а при организованной перевозке группы детей по договору фрахтования - фрахтователь или фрахтовщик (по взаимной договоренности) обеспечивает наличие наборов пищевых продуктов (сухих пайков, бутилированной воды) из ассортимента, установленного Федеральной службой по надзору в сфере защиты прав потребителей и благополучия человека или ее территориальным управлением.

ИНСТРУКЦИЯ ПЕДАГОГУ, ОТВЕТСТВЕННОМУ ЗА ОРГАНИЗАЦИЮ В ОБЩЕОБРАЗОВАТЕЛЬНОМ УЧРЕЖДЕНИИ РАБОТЫ ПРОФИЛАКТИКИ ДЕТСКОГО ДОРОЖНО-ТРАНСПОРТНОГО ТРАВМАТИЗМА

Педагог, ответственный за организацию профилактики ДДТТ, назначается приказом директора общеобразовательного учреждения перед началом учебного года. Это может быть заместитель директора по воспитательной работе, учитель начальных классов или предмета «ОБЖ», руководитель отряда (кружка) ЮИД или любой педагог (на усмотрение директора), владеющий соответствующими знаниями или прошедший курсы повышения квалификации по обучению школьников правилам дорожного движения.

Педагог (инструктор по безопасности дорожного движения) руководствуется в своей работе Законом Российской Федерации «О безопасности дорожного движения», «Правилами дорожного движения Российской Федерации» (новая редакция с внесенными дополнениями и изменениями), другими нормативными правовыми актами. Работа осуществляется в тесном контакте с инспектором по пропаганде или сотрудником Госавтоинспекции, закрепленным за данным общеобразовательным учреждением приказом начальника Госавтоинспекции.

В обязанности педагога, ответственного за организацию профилактики ДДТТ, входит следующее.

Организация работы общеобразовательного учреждения по профилактике ДДТТ в соответствии с планами совместной работы Госавтоинспекции и органа управления образованием. План рассматривается на педагогическом совете и утверждается директором, а совместные планы проведения профилактических мероприятий – еще и руководителями соответствующих организаций.

Осуществление контроля за выполнением учебного плана и программы занятий по ПДД в образовательном процессе.

Осуществление постоянного контакта с подразделением пропаганды Госавтоинспекции в:

организации совместных профилактических мероприятий с учащимися и их родителями;

оформлении «уголка безопасности», кабинета ОБЖ;

обеспечении учащихся памятками;

техническом оборудовании автоплощадки (автогородка);

ведении наблюдательного дела на общеобразовательное учреждение.

Систематическое информирование педагогического коллектива и родителей о состоянии аварийности: количестве ДТП с участием детей, анализе причин и условий, способствующих возникновению ДТП, сроках проведения профилактических мероприятий, их участниках.

Разработка совместно с сотрудником Госавтоинспекции схемы маршрута безопасного передвижения учащихся по территории, прилегающей к общеобразовательному учреждению. Контроль постоянного обновления информации по данной схеме.

Организация работы отряда (кружка) ЮИД, участие в написании положений, инструкций по проведению его работы.

ТЕХНОЛОГИЯ ПРОВЕДЕНИЯ «МИНУТКИ» ПО БЕЗОПАСНОСТИ ДВИЖЕНИЯ

Минутка» - это кратковременное занятие по безопасности движения (1-2 минуты), которое проводится педагогом непосредственно перед тем, как дети пойдут домой (группы продленного дня), или в конце последнего урока в начальных классах.

Цель «минутки» - повлиять на процесс стихийного формирования навыков поведения на улице во время движения по ней путем создания у детей соответствующей установки, ориентировки мышления на вопросы «дороги» и «безопасности». Ребенок, выйдя на улицу, осознанно или неосознанно изучает ее, познавая «секреты». Улица лишь на первый взгляд проста, а в действительности сложна, имеет ряд «ловушек» - обманчивых ситуаций.

МЕТОДИКА ПРОВЕДЕНИЯ «МИНУТКИ»

Внимание детей переключается на вопросы безопасности движения путем разбора проблемного вопроса. Выслушав мнение нескольких детей по поставленному вопросу, воспитатель (учитель) поправляет их и дает свое объяснение. Важно создание ситуации столкновения мнений, спора, разнообразия объяснения одного и того же явления детьми.

За день в образовательном учреждении ребенок получает полезные сведения по безопасности движения, рассмотренные в проблемной и занимательной форме.

Продолжением «минутки», ее практическим приложением является движение детей из образовательного учреждения по улице.

Детям предлагаются задания по наблюдению обстановки на улице (за движением автомобилей, пешеходов на остановках, перекрестках, обращение внимания по пути на различные предметы, мешающие обзору улицы).

Родители, сопровождающие детей, в процессе движения домой используют наблюдение и правильно оценивают обстановку, задавая детям вопрос

«Утверждаю»
и.о. Директора МБОУ Школа № 19
г. Феодосии Республики Крым
_____ **Н.Ю. Аулова**
« » августа 2017

ПОЛОЖЕНИЕ ОБ ОТРЯДАХ ЮНЫХ ИНСПЕКТОРОВ ДВИЖЕНИЯ

I. Общие положения.

Отряды юных инспекторов движения - добровольные объединения школьников, которые создаются с целью воспитания у них гражданственности, высокой общей культуры, коллективизма, профессиональной ориентации, широкого привлечения их к организации пропаганды безопасного поведения среди детей младшего и среднего возраста.

Основными задачами отрядов ЮИД являются:

- активное содействие школе в выработке у школьников активной жизненной позиции;
- изучение правил безопасного поведения на дорогах и улицах, овладение навыками проведения работы по пропаганде правил дорожного движения и организации этой работы среди детей;
- овладение умениями оказания первой помощи пострадавшим при дорожно-транспортных происшествиях.

Отряды юных инспекторов движения создаются из числа школьников в общеобразовательных и внешкольных учреждениях, по месту жительства детей и подростков органами управления образования, ГИБДД.

Администрация общеобразовательных и внешкольных учреждений при содействии органов ГИБДД подбирает общественного организатора для работы с отрядом юных инспекторов из числа активистов общества автомotoлюбителей, сотрудников ГИБДД, учителей, воспитателей, членов педагогических отрядов.

II. Основные направления работы отрядов юных инспекторов движения.

Воспитание у членов отряда ЮИД преданности своей Родине на героических, боевых и трудовых традициях российской милиции, гуманного отношения к людям, чувства товарищества.

Углубленное изучение правил дорожного движения, овладение методами предупреждения детского дорожно-транспортного травматизма и навыками оказания первой помощи пострадавшим при дорожно-транспортных происшествиях, знакомство с оперативно-техническими средствами регулирования дорожного движения.

Проведение массово-разъяснительной работы по пропаганде правил дорожного движения в ОУ, детских садах, внешкольных учреждениях с использованием технических средств пропаганды.

Участие в смотрах и слетах ЮИД, конкурсах и соревнованиях агитбригад, работе детских кинолекториев, организация деятельности школьных автоплощадок и автогородков безопасности движения.

Организация работы с юными велосипедистами.

Овладение техническими знаниями, участие в смотрах юных техников, в работе кружков технического творчества.

III. Структура и организация работы отрядов ЮИД.

Членами отрядов юных инспекторов движения могут быть учащиеся в возрасте от 10 лет и изъявившие желание активно участвовать в работе по изучению и пропаганде ПДД.

Отряд создается при наличии не менее 10 человек и может делиться на отделения.

Прием в члены отряда юных инспекторов движения производится на основе устного заявления на сборе членов отряда. Со всеми вновь принятыми школьные общественные инспекторы с помощью работников ГИБДД проводят занятия. По окончании обучения юные инспекторы сдают зачет, им на собрании школы вручается удостоверение, значок и нарукавная повязка юного инспектора движения.

Повседневное руководство работой отряда юных инспекторов движения осуществляет штаб ЮИД, избираемый на общем собрании отряда. Штаб из своего состава избирает командира и комиссара отряда и утверждает командиров отделений. В малочисленных отрядах избирается только командир. Командир и комиссар отряда, командиры отделений носят соответствующие знаки различия.

IV. Обязанности и права юного инспектора движения.

Юный инспектор движения обязан:

Дорожить честью, званием юного инспектора движения, активно участвовать в делах отряда, своевременно и точно выполнять задания штаба и командиров.

Изучать правила дорожного движения и быть примером в их соблюдении.

Вести разъяснительную работу среди сверстников и детей младшего возраста по пропаганде правил безопасного поведения на дорогах.

Всемерно беречь и укреплять общественный правопорядок, участвовать в предупреждении нарушений детьми ПДД.

Укреплять свое здоровье, систематически заниматься физической культурой и спортом.

Юный инспектор движения имеет право:

Участвовать в обсуждении всех вопросов, относящихся к деятельности отряда, и вносить соответствующие предложения.

Избирать и быть избранным в штаб отряда юных инспекторов движения.

Овладевать знаниями, умениями и навыками, методикой и практикой работы по профилактике ДДТТ, получить звание «Юный инспектор по безопасности движения», которое присваивается советом после проверки умений в практической работе. В торжественной обстановке юному инспектору по безопасности дорожного движения вручается удостоверение, значок и нарукавная повязка.

Обращаться за помощью и консультацией по вопросам безопасности дорожного движения и общественного правопорядка в местные органы милиции и ГИБДД.

Носить установленные знаки различия юных инспекторов движения.

Под руководством работников милиции, членов добровольных народных дружин участвовать в патрулировании на улицах, в микрорайоне внешкольных учреждений, по месту жительства по соблюдению правил дорожного движения, организации разумного досуга детей и подростков.

Юный инспектор может награждаться за активную работу в отряде органами внутренних дел и управлением образования, обществом автолюбителей грамотами, нагрудными значками, ценными подарками, путевками в оздоровительные лагеря, направляться на областные, краевые и республиканские слеты юных инспекторов движения.

V. Материально-техническое обеспечение отрядов ЮИД.

Расходы на проведение работы с отрядами юных инспекторов движения (сборы, слеты, соревнования, смотры, экскурсии, походы, викторины и т. п.), строительство автоплощадок и автогородков и их оборудование, приобретение для отрядов форменной одежды, значков, удостоверений, учебных пособий, литературы, имущества для культурно-массовой работы, технических средств пропаганды, канцелярских и других принадлежностей, оборудование уголков юных инспекторов движения, обучение членов отрядов и общественных организаторов работы с отрядами ЮИД и пр. осуществляются органами муниципальным органом образования за счет средств, отчисляемых от страховых платежей, а также добровольными обществами автомотолюбителей и другими заинтересованными организациями и ведомствами.

Для проведения практических занятий с отрядами юных инспекторов движения шефствующие предприятия, органы ГИБДД, советы общества автомотолюбителей, органы управления образования и другие заинтересованные организации и ведомства могут предоставлять инвентарь, технику, оборудование и снаряжение, выделяют специалистов.

«Утверждаю»
 и.о. Директора МБОУ «Школа № 19»
 Феодосийской Республики Крым
 Н.Ю. Аулова
 8 августа 2018



ПЛАН
 работы отряда ЮИД
 на 2018 - 2019 учебный год

№	Мероприятия	Дата проведения	Ответственный
1.	Участие в месячнике «Внимание - дети!» (по отдельному плану)	сентябрь	Руководитель отряда ЮИД Педагог-организатор
2.	Тематическое занятие «Твой безопасный маршрут»	сентябрь	Руководитель отряда ЮИД Педагог-организатор
3.	Конкурс рисунков «Соблюдать правила дорожного движения – сохранить себе жизнь!»	в течение года	Руководитель отряда ЮИД Педагог-организатор
4.	Тематическая беседа «Дорожные знаки и дополнительные средства информации»	октябрь	Руководитель отряда ЮИД Педагог-организатор
5.	«Обязанности пешеходов»	ноябрь	Руководитель отряда ЮИД Педагог-организатор
6.	Тематическая игра «Сигналы и указания регулировщика»	декабрь	Руководитель отряда ЮИД Педагог-организатор
7.	Тематическое занятие «Светофор и его сигналы»	январь	Руководитель отряда ЮИД Педагог-организатор
8.	Тематическая беседа «Основные требования к движению велосипедов»	февраль	Руководитель отряда ЮИД Педагог-организатор
9.	Тематический утренник «Красный, жёлтый, зелёный»	март	Руководитель отряда ЮИД Педагог-организатор
10.	Участие в городском конкурсе «Безопасное колесо»	апрель	Руководитель отряда ЮИД Педагог-организатор
11.	Тематическая лекция «Оказание первой доврачебной помощи при дорожно-транспортных происшествиях»	май	Руководитель отряда ЮИД Педагог-организатор

Педагог-организатор ОБЖ

С.Н. Головятиский

Центр-областной ОКЖ

СНТ-областной

11	«Характеристики...»	1000	ЮНИ
10	«...»	1000	ЮНИ
9	«...»	1000	ЮНИ
8	«...»	1000	ЮНИ
7	«...»	1000	ЮНИ
6	«...»	1000	ЮНИ
5	«...»	1000	ЮНИ
4	«...»	1000	ЮНИ
3	«...»	1000	ЮНИ
2	«...»	1000	ЮНИ
1	«...»	1000	ЮНИ
66	«...»	1000	ЮНИ

В пронумеровано,
 прошнуровано, скреплено
 печатью
 Директор ЦО Аултона

Центр-областной ОКЖ
 ул. Мухоморова 100С - 2102 мн



ЖАӨ қорытынғы-қорытынғы

ҚИТІ ҚОРЫҚЫ

11	қаржы	Қаржы қоры	Қаржы қоры
10	қаржы	Қаржы қоры	Қаржы қоры
9	қаржы	Қаржы қоры	Қаржы қоры
8	қаржы	Қаржы қоры	Қаржы қоры
7	қаржы	Қаржы қоры	Қаржы қоры
6	қаржы	Қаржы қоры	Қаржы қоры
5	қаржы	Қаржы қоры	Қаржы қоры
4	қаржы	Қаржы қоры	Қаржы қоры
3	қаржы	Қаржы қоры	Қаржы қоры
2	қаржы	Қаржы қоры	Қаржы қоры
1	қаржы	Қаржы қоры	Қаржы қоры
66	қаржы	Қаржы қоры	Қаржы қоры

В пронумеровано,
 пронумеровано, скреплено
 печатью
 Директор филиала
 ЦАО Астана

ҚИТІ ҚОРЫҚЫ
 ЖАӨ ҚОРЫ

