

**ОТЧЕТ
ОБ ИСПОЛНЕНИИ УЧРЕЖДЕНИЕМ ПЛАНА ЕГО ФИНАНСОВО-ХОЗЯЙСТВЕННОЙ ДЕЯТЕЛЬНОСТИ**

на 1 января 2015 г.

Учреждение: краевое государственное бюджетное профессиональное образовательное учреждение «Приморский индустриальный колледж»

Обособленное подразделение: _____

Учредитель: _____

Наименование органа, осуществляющего полномочия учредителя: департамент образования и науки Приморского края

Вид финансового обеспечения (деятельности): субсидия на выполнение государственного (муниципального) задания

Периодичность: квартальная, годовая

Единица измерения: руб.

	КОДЫ
Форма по ОКУД	0503737
Дата	01.01.2015
по ОКПО	02505566
по ОКТО	05703000001
по ОКПО	00089721
Глава по БК	759
по ОКЕИ	383

1. Доходы учреждения

Наименование показателя	Код строки	Код аналитики	Утверждено плановых назначений	Исполнено плановых назначений					Не исполнено плановых назначений
				через лицевые счета	через банковские счета	через кассу учреждения	некассовыми операциями	итого	
1	2	3	4	5	6	7	8	9	10
Доходы - всего	010		70 712 941,00	70 712 941,00				70 712 941,00	
<i>Доходы от собственности</i>	030	120							
из них									
от аренды активов	031	120							
<i>Доходы от оказания платных услуг (работ)</i>	040	130							
<i>Доходы от штрафов, пеней, иных сумм принудительного изъятия</i>	050	140							
<i>Безвозмездные поступления от бюджетов</i>	060	150							
в том числе									
поступления от наднациональных организаций и правительств иностранных государств	062	152							
поступления от международных финансовых организаций	063	153							
<i>Доходы от операций с активами</i>	090	х							
в том числе									
от выбытия основных средств	092	410							
от выбытия нематериальных активов	093	420							
от выбытия производственных активов	094	430							
от выбытия материальных запасов	095	440							
от выбытия ценных бумаг, кроме акций	096	620							
от выбытия акций	097	630							
от выбытия иных финансовых активов	098	650							
<i>Прочие доходы</i>	100	180	70 712 941,00	70 712 941,00				70 712 941,00	
из них									
субсидии на выполнение государственного (муниципального) задания	101	180	70 712 941,00	70 712 941,00				70 712 941,00	
субсидии на иные цели	102	180							
бюджетные инвестиции	103	180							
иные доходы	104	180							

2. Расходы учреждения

Форма 0503737 с.2

Наименование показателя	Код строки	Код аналитики	Утверждено плановых назначений	Исполнено плановых назначений					Не исполнено плановых назначений
				через лицевые счета	через банковские счета	через кассу учреждения	некассовыми операциями	итого	
1	2	3	4	5	6	7	8	9	10
Расходы - всего	200	х	70 712 941,00	51 516 009,47	-	19 196 931,53	-	70 712 941,00	-
в том числе									
Оплата труда и начисления на выплаты по оплате труда	160	210	55 277 970,82	38 896 495,17	-	16 381 475,65	-	55 277 970,82	-
в том числе									
зарботная плата	161	211	43 294 352,83	27 239 318,63	-	16 055 034,20	-	43 294 352,83	-
прочие выплаты	162	212	41 562,24	3 962,24	-	37 600,00	-	41 562,24	-
начисления на выплаты по оплате труда	163	213	11 942 055,75	11 653 214,30	-	288 841,45	-	11 942 055,75	-
Приобретение работ, услуг	170	220	9 797 419,89	9 527 652,24	-	269 767,65	-	9 797 419,89	-
в том числе									
услуги связи	171	221	150 000,00	150 000,00	-	-	-	150 000,00	-
транспортные услуги	172	222	-	-	-	-	-	-	-
коммунальные услуги	173	223	7 820 697,89	7 820 697,89	-	-	-	7 820 697,89	-
арендная плата за пользование имуществом	174	224	-	-	-	-	-	-	-
работы, услуги по содержанию имущества	175	225	1 000 000,00	799 368,75	-	200 631,25	-	1 000 000,00	-
прочие работы, услуги	176	226	826 722,00	757 585,60	-	69 136,40	-	826 722,00	-
Обслуживание долговых обязательств	190	230	-	-	-	-	-	-	-
в том числе									
обслуживание долговых обязательств перед резидентами	191	231	-	-	-	-	-	-	-
обслуживание долговых обязательств перед нерезидентами	192	232	-	-	-	-	-	-	-
Безвозмездные перечисления организациям	210	240	-	-	-	-	-	-	-
в том числе									
безвозмездные перечисления государственным и муниципальным организациям	211	241	-	-	-	-	-	-	-
безвозмездные перечисления организациям, за исключением государственных и муниципальных организаций	212	242	-	-	-	-	-	-	-

Наименование показателя	Код строки	Код аналитики	Утверждено плановых назначений	Исполнено плановых назначений					Не исполнено плановых назначений
				через лицевые счета	через банковские счета	через кассу учреждения	некассовыми операциям	итого	
1	2	3	4	5	6	7	8	9	10
<i>Безвозмездные перечисления бюджетам</i>	230	250	-	-	-	-	-	-	-
в том числе:									
перечисления наднациональным организациям и правительствам иностранных государств	232	252	-	-	-	-	-	-	-
перечисления международным организациям	233	253	-	-	-	-	-	-	-
<i>Социальное обеспечение</i>	240	260	-	-	-	-	-	-	-
в том числе:									
пособия по социальной помощи населению	242	262	-	-	-	-	-	-	-
пенсии, пособия, выплачиваемые организациями сектора государственного управления	243	263	-	-	-	-	-	-	-
<i>Прочие расходы</i>	250	290	548 369,00	525 569,00	-	22 800,00	-	548 369,00	-
<i>Расходы по приобретению нефинансовых активов</i>	260	300	5 089 181,29	2 566 293,06	-	2 522 888,23	-	5 089 181,29	-
в том числе:									
основных средств	261	310	-	-	-	-	-	-	-
нематериальных активов	262	320	-	-	-	-	-	-	-
непроизведенных активов	263	330	-	-	-	-	-	-	-
материальных запасов	264	340	5 089 181,29	2 566 293,06	-	2 522 888,23	-	5 089 181,29	-
<i>Расходы по приобретению финансовых активов</i>	270	500	-	-	-	-	-	-	-
из них:									
ценных бумаг, кроме акций	271	520	-	-	-	-	-	-	-
акций и иных форм участия в капитале	272	530	-	-	-	-	-	-	-
иных финансовых активов	273	550	-	-	-	-	-	-	-
Результат исполнения (дефицит / профицит)	450	х	-	19 196 931,53	-	-19 196 931,53	-	-	х

3. Источники финансирования дефицита средств учреждения

Форма 0503737 с.4

Наименование показателя	Код строки	Код аналитики	Утверждено плановых назначений	Исполнено плановых назначений					Не исполнено плановых назначений
				через лицевые счета	через банковские счета	через кассу учреждения	некассовыми операциям	итого	
1	2	3	4	5	6	7	8	9	10
Источники финансирования дефицита средств - всего (стр.520+стр.620+стр.706+стр.730+стр.820+стр.830)	500			-19 196 931,53	-	19 196 931,53	-	-	-
в том числе:									
Внутренние источники	520			-	-	-	-	-	-
из них:									
курсовая разница	521	171		-	-	-	-	-	-
поступления от погашения займов (ссуд)	525	640		-	-	-	-	-	-
выплаты по предоставлению займов (ссуд)	526	540		-	-	-	-	-	-
поступления заимствований от резидентов	527	710		-	-	-	-	-	-
погашение заимствований от резидентов	528	810		-	-	-	-	-	-
Внешние источники	620			-	-	-	-	-	-
из них:									
курсовая разница	621	171		-	-	-	-	-	-
поступления заимствований от резидентов	625	720		-	-	-	-	-	-
погашение заимствований от нерезидентов	626	820		-	-	-	-	-	-
Изменение остатков средств	700	х		-	-	-	-	-	-
увеличение остатков средств, всего	710	510		-70 712 941,00	-	-19 196 931,53	-	-89 909 872,53	-
уменьшение остатков средств, всего	720	610		70 712 941,00	-	19 196 931,53	-	89 909 872,53	-
Изменение остатков с по внутренним оборотам средств учреждения	730	х		-19 196 931,53	-	19 196 931,53	-	-	-
в том числе:									
увеличение средств учреждения	731	510		-	-	19 196 931,53	-	19 196 931,53	х
уменьшение остатков средств учреждения	732	610		-19 196 931,53	-	-	-	-19 196 931,53	х

Наименование показателя	Код строки	Код аналитики	Утверждено плановых назначений	Исполнено плановых назначений					Не исполнено плановых назначений
				через лицевые счета	через банковские счета	через кассу учреждения	некассовыми операциями	итого	
1	2	3	4	5	6	7	8	9	10
Изменение остатков по внутренним расчетам	820	х	-	-	-	-	-	-	-
в том числе:									
увеличение остатков по внутренним расчетам (Кт 030404510)	821		-	-	-	-	-	-	-
уменьшение остатков по внутренним расчетам (Дт 030404610)	822		-	-	-	-	-	-	-
Изменение остатков расчетов по внутренним привлечением средств	830	х	-	-	-	-	-	-	-
в том числе:									
увеличение расчетов по внутреннему привлечению остатков средств (Кт 030406000)	831		-	-	-	-	-	-	-
уменьшение расчетов по внутреннему привлечению остатков средств (Дт 030406000)	832		-	-	-	-	-	-	-

Руководитель _____ (подпись) Черота С.Г. (расшифровка подписи) Руководитель финансово-экономической службы _____ (подпись) Воротынцева В.Е. (расшифровка подписи)

Главный бухгалтер _____ (подпись) Воротынцева В.Е. (расшифровка подписи)
 Центриализованная бухгалтерия _____ (наименование, ОГРН, ИНН, КПП, местонахождение)

Руководитель _____ (уполномоченное лицо) _____ (должность) _____ (подпись) _____ (расшифровка подписи)

Исполнитель _____ Главный бухгалтер _____ (должность) _____ (подпись) _____ (расшифровка подписи) _____ (телефон, e-mail)

2. Расходы учреждения

Форма 0503737 с.2

Наименование показателя	Код строки	Код аналитики	Утверждено плановых назначений	Исполнено плановых назначений					Не исполнено плановых назначений
				через лицевые счета	через банковские счета	через кассу учреждения	некассовыми операциям	итого	
1	2	3	4	5	6	7	8	9	10
Расходы - всего	200	х	2 451 374,00	2 068 947,26	-	382 426,75	-	2 451 374,00	-
<i>в том числе</i>									
Оплата труда и начисления на выплаты по оплате труда	160	210	-	-	-	-	-	-	-
<i>в том числе</i>									
заработная плата	161	211	-	-	-	-	-	-	-
прочие выплаты	162	212	-	-	-	-	-	-	-
начисления на выплаты по оплате труда	163	213	-	-	-	-	-	-	-
Приобретение работ, услуг	170	220	15 000,00	-	-	15 000,00	-	15 000,00	-
<i>в том числе</i>									
услуги связи	171	221	-	-	-	-	-	-	-
транспортные услуги	172	222	15 000,00	-	-	15 000,00	-	15 000,00	-
коммунальные услуги	173	223	-	-	-	-	-	-	-
арендная плата за пользование имуществом	174	224	-	-	-	-	-	-	-
работы, услуги по содержанию имущества	175	225	-	-	-	-	-	-	-
прочие работы, услуги	176	226	-	-	-	-	-	-	-
Обслуживание долговых обязательств	190	230	-	-	-	-	-	-	-
<i>в том числе</i>									
обслуживание долговых обязательств перед резидентами	191	231	-	-	-	-	-	-	-
обслуживание долговых обязательств перед нерезидентами	192	232	-	-	-	-	-	-	-
Безвозмездные перечисления организациям	210	240	-	-	-	-	-	-	-
<i>в том числе</i>									
безвозмездные перечисления государственным и муниципальным организациям	211	241	-	-	-	-	-	-	-
безвозмездные перечисления организациям, за исключением государственных и муниципальных организаций	212	242	-	-	-	-	-	-	-


Наименование показателя	Код строки	Код аналитики	Утверждено плановых назначений	Исполнено плановых назначений					Не исполнено плановых назначений
				через лицевые счета	через банковские счета	через кассу учреждения	некассовыми операциям	итого	
1	2	3	4	5	6	7	8	9	10
<i>Безвозмездные перечисления бюджетам</i>	230	250	-	-	-	-	-	-	-
в том числе:									
перечисления наднациональным организациям и правительствам иностранных государств	232	252	-	-	-	-	-	-	-
перечисления международным организациям	233	253	-	-	-	-	-	-	-
<i>Социальное обеспечение</i>	240	260	-	-	-	-	-	-	-
в том числе:									
пособия по социальной помощи населению	242	262	-	-	-	-	-	-	-
пенсии, пособия, выплачиваемые организациями сектора государственного управления	243	263	-	-	-	-	-	-	-
<i>Прочие расходы</i>	250	290	936 074,00	936 074,00	-	-	-	936 074,00	-
<i>Расходы по приобретению нефинансовых активов</i>	260	300	1 500 300,00	1 132 873,25	-	367 426,75	-	1 500 300,00	-
в том числе:									
основных средств	261	310	1 405 615,00	1 073 188,25	-	332 426,75	-	1 405 615,00	-
нематериальных активов	262	320	-	-	-	-	-	-	-
непроизведенных активов	263	330	-	-	-	-	-	-	-
материальных запасов	264	340	94 685,00	59 685,00	-	35 000,00	-	94 685,00	-
<i>Расходы по приобретению финансовых активов</i>	270	500	-	-	-	-	-	-	-
из них:									
ценных бумаг, кроме акций	271	520	-	-	-	-	-	-	-
акций и иных форм участия в капитале	272	530	-	-	-	-	-	-	-
иных финансовых активов	273	550	-	-	-	-	-	-	-
Результат исполнения (дефицит / профицит)	450	X	-	382 426,75	-	-382 426,75	-	-	X

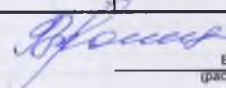
3. Источники финансирования дефицита средств учреждения

Форма 0503737 с 4

Наименование показателя	Код строки	Код аналитики	Утверждено плановых назначений	Исполнено плановых назначений					Не исполнено плановых назначений
				через лицевые счета	через банковские счета	через кассу учреждения	некассовыми операциям	итого	
1	2	3	4	5	6	7	8	9	10
Источники финансирования дефицита средств - всего (стр.520+стр.620+стр.700+стр.730+стр.820+стр.830)	500		-	-382 426,75	-	382 426,75	-	-	-
<i>в том числе:</i>									
<i>Внутренние источники</i>	520		-	-	-	-	-	-	-
из них:									
курсовая разница	521	171	-	-	-	-	-	-	-
поступления от погашения займов (ссуд)	525	640	-	-	-	-	-	-	-
выплаты по предоставлению займов (ссуд)	526	540	-	-	-	-	-	-	-
поступления заимствований от резидентов	527	710	-	-	-	-	-	-	-
погашение заимствований от резидентов	528	810	-	-	-	-	-	-	-
<i>Внешние источники</i>	620		-	-	-	-	-	-	-
из них:									
курсовая разница	621	171	-	-	-	-	-	-	-
поступления заимствований от резидентов	625	720	-	-	-	-	-	-	-
погашение заимствований от нерезидентов	626	820	-	-	-	-	-	-	-
<i>Изменение остатков средств</i>	700	x	-	-	-	-	-	-	-
увеличение остатков средств, всего	710	510	-	-2 451 374,00	-	-382 426,75	-	-2 833 800,75	-
уменьшение остатков средств, всего	720	610	-	2 451 374,00	-	382 426,75	-	2 833 800,75	-
<i>Изменение остатков с по внутренним оборотам средств учреждения</i>	730	x	-	-382 426,75	-	382 426,75	-	-	-
в том числе:									
увеличение средств учреждения	731	510	-	-	-	382 426,75	-	382 426,75	x
уменьшение остатков средств учреждения	732	610	-	-382 426,75	-	-	-	-382 426,75	x

Наименование показателя	Код строки	Код аналитики	Утверждено плановых назначений	Исполнено плановых назначений					Не исполнено плановых назначений
				через лицевые счета	через банковские счета	через кассу учреждения	некассовыми операциям	итого	
1	2	3	4	5	6	7	8	9	10
Изменение остатков по внутренним расчетам	820	x	-	-	-	-	-	-	-
в том числе:									
увеличение остатков по внутренним расчетам (Кт 030404510)	821		-	-	-	-	-	-	-
уменьшение остатков по внутренним расчетам (Дт 030404610)	822		-	-	-	-	-	-	-
Изменение остатков расчетов по внутренним привлечением средств	830	x	-	-	-	-	-	-	-
в том числе:									
увеличение расчетов по внутреннему привлечению остатков средств (Кт 030406000)	831		-	-	-	-	-	-	-
уменьшение расчетов по внутреннему привлечению остатков средств (Дт 030406000)	832		-	-	-	-	-	-	-

Руководитель  Чернота С.Г.
(подпись) (расшифровка подписи)

Руководитель финансово-экономической службы  Воротынцева В.Е.
(подпись) (расшифровка подписи)

Главный бухгалтер 
(подпись)

Воротынцева В.Е.
(расшифровка подписи)
Централизованная бухгалтерия
(наименование, ОГРН, ИНН, КПП, местонахождение)

Руководитель (уполномоченное лицо) _____ (должность) _____ (подпись) _____ (расшифровка подписи)

Исполнитель Главный бухгалтер
(должность) _____ (подпись) _____ (расшифровка подписи) _____ (телефон, e-mail)

**ОТЧЕТ
ОБ ИСПОЛНЕНИИ УЧРЕЖДЕНИЕМ ПЛАНА ЕГО ФИНАНСОВО-ХОЗЯЙСТВЕННОЙ ДЕЯТЕЛЬНОСТИ**

на 1 января 2015 г.

Учреждение: краевое государственное бюджетное профессиональное образовательное учреждение «Приморский индустриальный колледж»

Обособленное подразделение: _____

Учредитель: _____

Наименование органа, осуществляющего полномочия учредителя: департамент образования и науки Приморского края

Вид финансового обеспечения (деятельности): собственные доходы учреждения

Периодичность: квартальная, годовая

Единица измерения: руб.

	КОДЫ
Форма по ОКУД	0503737
Дата	01.01.2015
по ОКПО	02505566
по ОКТМО	05703000001
по ОКПО	00089721
Глава по БК	759
по ОКЕИ	383

1. Доходы учреждения

Наименование показателя	Код строки	Код аналитики	Утверждено плановых назначений	Исполнено плановых назначений					Не исполнено плановых назначений
				через лицевые счета	через банковские счета	через кассу учреждения	некассовыми операциям	итого	
1	2	3	4	5	6	7	8	9	10
Доходы - всего	010		14 650 235,13	5 333 166,07	-	9 317 069,06	-	14 650 235,13	-
<i>Доходы от собственности</i>	030	120	-	-	-	-	-	-	-
из них									
от аренды активов	031	120	-	-	-	-	-	-	-
<i>Доходы от оказания платных услуг (работ)</i>	040	130	14 410 131,50	5 093 062,44	-	9 317 069,06	-	14 410 131,50	-
<i>Доходы от штрафов, пеней, иных сумм принудительного изъятия</i>	050	140	-	-	-	-	-	-	-
<i>Безвозмездные поступления от бюджетов</i>	060	150	-	-	-	-	-	-	-
в том числе									
поступления от наднациональных организаций и правительств иностранных государств	062	152	-	-	-	-	-	-	-
поступления от международных финансовых организаций	063	153	-	-	-	-	-	-	-
<i>Доходы от операций с активами</i>	090	x	-	-	-	-	-	-	-
в том числе									
от выбытий основных средств	092	410	-	-	-	-	-	-	-
от выбытий нематериальных активов	093	420	-	-	-	-	-	-	-
от выбытий непроизведенных активов	094	430	-	-	-	-	-	-	-
от выбытий материальных запасов	095	440	-	-	-	-	-	-	-
от выбытий ценных бумаг, кроме акций	096	620	-	-	-	-	-	-	-
от выбытий акций	097	630	-	-	-	-	-	-	-
от выбытий иных финансовых активов	098	650	-	-	-	-	-	-	-
<i>Прочие доходы</i>	100	180	240 103,63	240 103,63	-	-	-	240 103,63	-
из них									
субсидии на выполнение государственного (муниципального) задания	101	180	-	-	-	-	-	-	-
субсидии на иные цели	102	180	-	-	-	-	-	-	-
бюджетные инвестиции	103	180	-	-	-	-	-	-	-
иные доходы	104	180	240 103,63	240 103,63	-	-	-	240 103,63	-

2. Расходы учреждения

Форма 0503737 с.2

Наименование показателя	Код строки	Код аналитики	Утверждено плановых назначений	Исполнено плановых назначений					Не исполнено плановых назначений
				через лицевые счета	через банковские счета	через кассу учреждения	некассовыми операциям	итого	
1	2	3	4	5	6	7	8	9	10
Расходы - всего	200	x	16 349 338,14	9 309 926,21	-	7 039 411,93	-	16 349 338,14	-
в том числе									
Оплата труда и начисления на выплаты по оплате труда	160	210	8 439 725,59	4 846 824,28	-	3 592 901,31	-	8 439 725,59	-
в том числе									
заработная плата	161	211	6 180 499,01	2 633 829,86	-	3 546 669,15	-	6 180 499,01	-
прочие выплаты	162	212	10 200,00	-	-	10 200,00	-	10 200,00	-
начисления на выплаты по оплате труда	163	213	2 249 026,58	2 212 994,42	-	36 032,16	-	2 249 026,58	-
Приобретение работ, услуг	170	220	2 206 839,85	1 959 749,31	-	247 090,54	-	2 206 839,85	-
в том числе									
услуги связи	171	221	249 054,13	221 317,23	-	27 736,90	-	249 054,13	-
транспортные услуги	172	222	41 488,00	-	-	41 488,00	-	41 488,00	-
коммунальные услуги	173	223	1 232 907,10	1 232 907,10	-	-	-	1 232 907,10	-
арендная плата за пользование имуществом	174	224	-	-	-	-	-	-	-
работы, услуги по содержанию имущества	175	225	235 071,72	221 861,72	-	13 210,00	-	235 071,72	-
прочие работы, услуги	176	226	448 318,90	283 663,26	-	164 655,64	-	448 318,90	-
Обслуживание долговых обязательств	190	230	-	-	-	-	-	-	-
в том числе									
обслуживание долговых обязательств перед резидентами	191	231	-	-	-	-	-	-	-
обслуживание долговых обязательств перед нерезидентами	192	232	-	-	-	-	-	-	-
Безвозмездные перечисления организациям	210	240	-	-	-	-	-	-	-
в том числе									
безвозмездные перечисления государственным и муниципальным организациям	211	241	-	-	-	-	-	-	-
безвозмездные перечисления организациям, за исключением государственных и муниципальных организаций	212	242	-	-	-	-	-	-	-


Наименование показателя	Код строки	Код аналитики	Утверждено плановых назначений	Исполнено плановых назначений					Не исполнено плановых назначений
				через лицевые счета	через банковские счета	через кассу учреждения	некассовыми операциями	итого	
1	2	3	4	5	6	7	8	9	10
<i>Безвозмездные перечисления бюджетам</i>	230	250	-	-	-	-	-	-	-
<i>в том числе:</i>									
перечисления наднациональным организациям и правительствам иностранных государств	232	252	-	-	-	-	-	-	-
перечисления международным организациям	233	253	-	-	-	-	-	-	-
<i>Социальное обеспечение</i>	240	260	-	-	-	-	-	-	-
<i>в том числе:</i>									
пособия по социальной помощи населению	242	262	-	-	-	-	-	-	-
пенсии, пособия, выплачиваемые организациями сектора государственного управления	243	263	-	-	-	-	-	-	-
<i>Прочие расходы</i>	250	290	104 665,71	90 394,22	-	14 271,49	-	104 665,71	-
<i>Расходы по приобретению нефинансовых активов</i>	260	300	5 598 106,99	2 412 950,40	-	3 185 148,59	-	5 598 106,99	-
<i>в том числе:</i>									
основных средств	261	310	712 186,98	70 072,46	-	642 114,52	-	712 186,98	-
нематериальных активов	262	320	-	-	-	-	-	-	-
непроизведенных активов	263	330	-	-	-	-	-	-	-
материальных запасов	264	340	4 885 920,01	2 342 885,94	-	2 543 034,07	-	4 885 920,01	-
<i>Расходы по приобретению финансовых активов</i>	270	500	-	-	-	-	-	-	-
<i>из них:</i>									
ценных бумаг, кроме акций	271	520	-	-	-	-	-	-	-
акций и иных форм участия в капитале	272	530	-	-	-	-	-	-	-
иных финансовых активов	273	550	-	-	-	-	-	-	-
Результат исполнения (дефицит / профицит)	450	x	-1 699 103,01	-3 976 760,14	-	2 277 657,13	-	-1 699 103,01	x

3. Источники финансирования дефицита средств учреждения

Форма 0503737 с.4


Наименование показателя	Код строки	Код аналитики	Утверждено плановых назначений	Исполнено плановых назначений					Не исполнено плановых назначений
				через лицевые счета	через банковские счета	через кассу учреждения	некассовыми операциям	итого	
1	2	3	4	5	6	7	8	9	10
Источники финансирования дефицита средств - всего (стр.520+стр.620+стр.700+стр.730+стр.820+стр.830)	500		1 699 103,01	3 976 760,14	-	-2 277 657,13	-	1 699 103,01	-
<i>в том числе:</i>									
<i>Внутренние источники</i>	520		-	-	-	-	-	-	-
из них:									
курсовая разница	521	171	-	-	-	-	-	-	-
поступления от погашения займов (ссуд)	525	640	-	-	-	-	-	-	-
выплаты по предоставлению займов (ссуд)	526	540	-	-	-	-	-	-	-
поступления заимствований от резидентов	527	710	-	-	-	-	-	-	-
погашение заимствований от резидентов	528	810	-	-	-	-	-	-	-
<i>Внешние источники</i>	620		-	-	-	-	-	-	-
из них:									
курсовая разница	621	171	-	-	-	-	-	-	-
поступления заимствований от резидентов	625	720	-	-	-	-	-	-	-
погашение заимствований от нерезидентов	626	820	-	-	-	-	-	-	-
<i>Изменение остатков средств</i>	700	x	1 699 103,01	1 699 103,01	-	-	-	1 699 103,01	-
увеличение остатков средств, всего	710	510	-	-14 650 235,13	-	-16 356 480,99	-	-31 006 716,12	-
уменьшение остатков средств, всего	720	610	-	16 349 338,14	-	16 356 480,99	-	32 705 819,13	-
<i>Изменение остатков с по внутренним оборотам средств учреждения</i>	730	x	-	2 277 657,13	-	-2 277 657,13	-	-	-
<i>в том числе:</i>									
увеличение средств учреждения	731	510	-	9 317 069,06	-	7 039 411,93	-	16 356 480,99	x
уменьшение остатков средств учреждения	732	610	-	-7 039 411,93	-	-9 317 069,06	-	-16 356 480,99	x

Наименование показателя	Код строки	Код аналитики	Утверждено плановых назначений	Исполнено плановых назначений					Не исполнено плановых назначений
				через лицевые счета	через банковские счета	через кассу учреждения	некассовыми операциями	итого	
1	2	3	4	5	6	7	8	9	10
Изменение остатков по внутренним расчетам	820	x	-	-	-	-	-	-	-
в том числе:									
увеличение остатков по внутренним расчетам (Кт 030404510)	821		-	-	-	-	-	-	-
уменьшение остатков по внутренним расчетам (Дт 030404610)	822		-	-	-	-	-	-	-
Изменение остатков расчетов по внутренним привлечением средств	830	x	-	-	-	-	-	-	-
в том числе:									
увеличение расчетов по внутреннему привлечению остатков средств (Кт 030406000)	831		-	-	-	-	-	-	-
уменьшение расчетов по внутреннему привлечению остатков средств (Дт 030406000)	832		-	-	-	-	-	-	-

Руководитель 
(подпись)


Чернота С.Г.
(расшифровка подписи)

Руководитель финансово-экономической службы


(подпись)

Воротынцева В.Е.
(расшифровка подписи)

Главный бухгалтер


(подпись)

Воротынцева В.Е.
(расшифровка подписи)

Централизованная бухгалтерия

(наименование, ОГРН, ИНН, КПП, местонахождение)

Руководитель
(уполномоченное лицо)

(должность)

(подпись)

(расшифровка подписи)

Исполнитель Главный бухгалтер

(должность)

(подпись)

(расшифровка подписи)

(телефон, e-mail)