



ПЛАН ФИНАНСОВО-ХОЗЯЙСТВЕННОЙ ДЕЯТЕЛЬНОСТИ НА 2016 ГОД

Наименование краевого государственного учреждения : краевое государственное бюджетное профессиональное образовательное учреждение "Приморский индустриальный колледж"

ИНН/КПП 2501004948/250101001
 Единицы измерения:

по ОКЕИ
 руб.

Наименование органа, осуществляющего функции и полномочия учредителя: Департамент имущественных отношений Приморского края
 Адрес фактического местонахождения краевого государственного учреждения: 692342, Россия, Приморский край, г. Арсеньев, ул. Мира, 11

I Сведения о деятельности краевого государственного учреждения.

1.1. Цели деятельности краевого государственного учреждения :

1. Подготовка квалифицированных рабочих или служащих и специалистов среднего звена по всем основным направлениям общественно полезной деятельности в соответствии с потребностями общества и государства.

1.2. Предметом деятельности учреждения является;

1. Предоставление среднего профессионального образования.
2. Создание необходимых условий для интеллектуального, культурного и профессионального развития человека.

1.2. Виды деятельности краевого государственного учреждения:

1. Реализация образовательных программ среднего профессионального образования- программ подготовки квалифицированных рабочих, служащих, программ подготовки специалистов среднего звена по направлениям подготовки (профессиям), установленным лицензией на право осуществления образовательной деятельности в соответствии с федеральными государственными образовательными стандартами.
 2. Реализация основных программ профессионального обучения- программ подготовки по профессиям рабочих, должностям служащих, программ переподготовки рабочих, служащих, программ повышения квалификации рабочих, служащих.
 3. Реализация дополнительных профессиональных программ- программ повышения квалификации, программ профессиональной переподготовки.
 4. Приносящая доход деятельность.
- 1.3. Перечень услуг (работ), осуществляемых на платной основе:**
1. Платные образовательные услуги по всем образовательным программам, в объеме превышающем государственное задание
 2. Оказание услуг учебно-производственными мастерскими
 3. Реализация активов, произведенных учебно-производственными мастерскими, столовой, учебным магазином, учебной парикмахерской
 4. Добровольные пожертвования, спонсорская, благотворительная помощь от физических и юридических лиц.

II Показатели финансового состояния краевого государственного учреждения

Наименование показателя	Сумма
I. Нефинансовые активы, всего:	117755217,12
из них:	
1.1. Общая балансовая стоимость недвижимого государственного имущества, всего	85883566,68
в том числе:	
1.1.1. Стоимость имущества, закрепленного собственником имущества за крайним государственным учреждением (подразделением) на праве оперативного управления	85883566,68
1.1.2. Стоимость имущества, приобретенного крайним государственным учреждением за счет собственником имущества учреждения средств	
1.1.3. Стоимость имущества, приобретенного крайним государственным учреждением за счет доходов, полученных от платной и иной приносящей доход деятельности	
1.1.4. Остаточная стоимость недвижимого государственного имущества	26381384,68
1.2. Общая балансовая стоимость движимого государственного имущества, всего	31871650,44
в том числе:	
1.2.1. Общая балансовая стоимость особо ценного движимого имущества	1283937,00
1.2.2. Остаточная стоимость особо ценного движимого имущества	0,00
II. Финансовые активы, всего	
из них:	
2.1. Дебиторская задолженность по доходам, полученным за счет средств краевого бюджета	
2.2. Дебиторская задолженность по выданным авансам, полученным за счет средств краевого бюджета, всего:	
в том числе:	
2.2.1. по выданным авансам на услуги связи	
2.2.2. по выданным авансам на транспортные услуги	
2.2.3. по выданным авансам на коммунальные услуги	
2.2.4. по выданным авансам на услуги по содержанию имущества	
2.2.5. по выданным авансам на прочие услуги	
2.2.6. по выданным авансам на приобретение основных средств	
2.2.7. по выданным авансам на приобретение нематериальных активов	
2.2.8. по выданным авансам на приобретение непроизведенных активов	
2.2.9. по выданным авансам на приобретение материальных запасов	
2.2.10. по выданным авансам на прочие расходы	
2.3. Дебиторская задолженность по выданным авансам за счет доходов, полученных от платной и иной	
в том числе:	
2.3.1 по выданным авансам на услуги связи	
2.3.2 по выданным авансам на транспортные услуги	
2.3.3. по выданным авансам на коммунальные услуги	
2.3.4. по выданным авансам на услуги по содержанию имущества	
2.3.5. по выданным авансам на прочие услуги	

2.3.6. по выданным авансам на приобретение основных средств	
2.3.7. по выданным авансам на приобретение нематериальных активов	
2.3.8. по выданным авансам на приобретение непронизведенных активов	
2.3.9. по выданным авансам на приобретение материальных запасов	
2.3.10. по выданным авансам на прочие расходы	
III. Обязательства, всего	
из них:	
3.1. Просроченная кредиторская задолженность	
3.2. Кредиторская задолженность по расчетам с поставщиками и подрядчиками за счет средств краевого бюджета, всего:	
в том числе:	
3.2.1 по начислениям на выплаты по оплате труда	
3.2.2. по оплате услуг связи	
3.2.3. по оплате транспортных услуг	
3.2.4. по оплате коммунальных услуг	
3.2.5. по оплате услуг по содержанию имущества	
3.2.6. по оплате прочих услуг	
3.2.7. по приобретению основных средств	
3.2.8. по приобретению нематериальных активов	
3.2.9. по приобретению непронизведенных активов	
3.2.10. по приобретению материальных запасов	
3.2.11. по оплате прочих расходов	
3.2.12. по платежам в бюджет	
3.2.13. по прочим расчетам с кредиторами	
3.3. Кредиторская задолженность по расчетам с поставщиками и подрядчиками за счет доходов, полученных от платной и иной приносящей доход деятельности, всего:	
в том числе:	
3.3.1. по начислениям на выплаты по оплате труда	
3.3.2. по оплате услуг связи	
3.3.3. по оплате транспортных услуг	
3.3.4. по оплате коммунальных услуг	
3.3.5. по оплате услуг по содержанию имущества	
3.3.6. по оплате прочих услуг	
3.3.7. по приобретению основных средств	
3.3.8. по приобретению нематериальных активов	
3.3.9. по приобретению непронизведенных активов	
3.3.10. по приобретению материальных запасов	
3.3.11. по оплате прочих расходов	
3.3.12. по платежам в бюджет	
3.3.13. по прочим расчетам с кредиторами	

III. Показатели по поступлениям и выплатам краевого государственного учреждения

Наименование показателя	Код по бюджетной классификации операции сектора государственного управления	Всего	в том числе	
			лицевым счетам, открытым в органах Федерального казначейства	операции по счетам, открытым в кредитных организациях
Планируемый остаток средств на начало планируемого года	X	1891129,17	1891129,17	
Поступления, всего:	X	91059075,37	91059075,37	
в том числе:	X			
Субсидии на выполнение государственного задания	X	66621322,00	66621322,00	
Целевые субсидии	X	5660429,30	5660429,30	
в том числе:				
Развитие физической культуры и спорта в учреждениях образования, среди детей, подростков и молодежи	759 0704 0910370270 612 14	150000,00	150000,00	
Мероприятия по допризывной подготовке молодежи	759 0704 0230570240 612 17	25000,00	25000,00	
Мероприятия по организации обучения компьютерной грамотности неработающих пенсионеров, проживающих в Приморском крае	759 0704 0340152090 612 49	103254,30	103254,30	
Мероприятия по обеспечению требованиям пожарной безопасности в краевых государственных образовательных учреждениях	759 0704 0240370630 612 37	2623352,00	2623352,00	
Стипендии	759 0704 0240170590 612 26	2758823,00	2758823,00	
Бюджетные инвестиции				
Поступления от оказания крайвым государственным учреждением (подразделением) услуг (выполнения работ), предоставление которых для физических и юридических лиц осуществляется на платной основе, всего	X			
в том числе:	X			
Услуга № 1	X			
Услуга № 2	X			
Поступления от иной приносящей доход деятельности, всего:	X	18777324,07	18777324,07	
в том числе:	X			
от платных образовательных услуг	130	8456726,60	8456726,60	
от услуг оказываемых учебно-производственными мастерскими	130	9079074,47	9079074,47	
от оказания услуг по проживанию в общежитии	130	941523,00	941523,00	
от реализации активов учебно-производственными мастерскими	440	0,00	0,00	
прочие поступления	180	300000,00	300000,00	
Поступления от реализации ценных бумаг	X			
Планируемый остаток средств на конец планируемого года	X			
Выплаты, всего:	900	92950204,54	92950204,54	
в том числе:				
Оплата труда и начисления на выплаты по оплате труда, всего	210	61295241,85	61295241,85	
из них:				
Заработная плата	211	47291456,65	47291456,65	
Прочие выплаты	212	78094,96	78094,96	
Начисления на выплаты по оплате труда	213	13925690,24	13925690,24	
Оплата работ, услуг, всего	220	17253952,02	17253952,02	
из них:				

Услуги связи	221	479052,51	479052,51
Транспортные услуги	222	27539,00	27539,00
Коммунальные услуги	223	9970698,00	9970698,00
Арендная плата за пользование имуществом	224	396 194,39	396194,39
Работы, услуги по содержанию имущества	225	4107696,77	4107696,77
Прочие работы, услуги	226	2272771,35	2272771,35
Безвозмездные перечисления организациям, всего	240		
из них:			
Безвозмездные перечисления государственным и муниципальным организациям	241		
Социальное обеспечение, всего	260		
из них:			
Пособия по социальной помощи населению	262		
Пенсии, пособия, выплачиваемые организациями сектора государственного управления	263		
Прочие расходы	290	5608796,63	5608796,63
Поступление нефинансовых активов, всего	300	8792214,04	8792214,04
из них:			
Увеличение стоимости основных средств	310	1133477,63	1133477,63
Увеличение стоимости нематериальных активов	320		
Увеличение стоимости производственных активов	330		
Увеличение стоимости материальных активов	340	7658736,41	7658736,41
Поступление финансовых активов, всего	500		
из них:			
Увеличение стоимости ценных бумаг, кроме акций и иных форм участия в	520		
Увеличение стоимости акций и иных форм участия в капитале	530		
Справочно:			
Объем публичных обязательств, всего	X	5374416,00	5374416,00

IV. Мероприятия стратегического развития краевого государственного учреждения

№п/п	задача	мероприятие	плановый результат	срок исполнения





Директор КГБПОУ "ПНК"
(уполномоченное лицо)

Руководитель финансово - экономической службы КГБПОУ "ПНК"

Главный бухгалтер КГБПОУ "ПНК"

Исполнитель: Макурина Н.В.
Тел.: 8-(42362)- 4-27-79
30 сентября 2016 г.




 Чернота С.Г.
 (подпись) (расшифровка подписи)

 Макурина Н.В.
 (подпись) (расшифровка подписи)

 Макурина Н.В.
 (подпись) (расшифровка подписи)

 Макурина Н.В.
 (подпись) (расшифровка подписи)

Приложение № 1
к плану финансово-хозяйственной деятельности
КГБПОУ "ПИК" на 2016 год

	Расходы 2015 года за счет бюджетных и внебюджетных средств	Расходы 2016 года за счет бюджетных и внебюджетных средств	в том числе:				
			Субсидии	Общежитие	Аренды	Прочих доходов	Безвозмездных поступлений
211	46 534 484,35	47 212 152,27	40 044 770,97			7 167 381,30	
212	28 094,96	78 094,96	6 394,96			71 700,00	
213	13 588 615,27	13 901 740,32	11 737 191,17			2 164 549,15	
221	404 052,51	479 052,51	142 433,37			336 619,14	
222	52 539,00	27 539,00				27 539,00	
223	9 446 029,80	9 970 698,00	9 020 698,00	950 000,00		0,00	
224	46 194,39	396 194,39				396 194,39	
225	1 185 950,77	3 284 344,77	813 658,37	76 472,00		2 394 214,40	0,00
226	1 072 771,35	1 272 771,35	750 905,69	80 000,00		441 865,66	
290	2 549 973,63	2 849 973,63	2 425 634,65			424 338,98	0,00
310	327 791,63	583 477,63				583 477,63	0,00
340	7 836 400,92	7 233 736,41	1 679 634,82	132 372,00		5 421 729,59	0,00
211-ц	0,00	79 304,38	79 304,38				
213-ц	0,00	23 949,92	23 949,92				
225-ц	0,00	823 352,00	823 352,00				
226-ц	322 600,00	1 000 000,00	1 000 000,00				
310-ц	0,00	550 000,00	550 000,00				
340-ц	0,00	425 000,00	425 000,00				
290-ц	2 976 986,00	2 758 823,00	2 758 823,00				
Итого:	86 372 484,58	92 950 204,54	72 281 751,30	1 238 844,00	0,00	19 429 609,24	0,00

Директор КГБПОУ "ПИК"

Главный бухгалтер



С.Г. Чернота

Н.В. Макурина