

СОГЛАСОВАНО
Педагогическим советом
МБОУ СШ с.Таремское
(протокол от 9 апреля 2019 г. № 7)



УТВЕРЖДАЮ
Директор МБОУ СШ с.Таремское
Ю.А.Рукоусев
« 9 » апреля 2019 г.

Отчет о результатах самообследования

**Муниципального бюджетного
общеобразовательного учреждения
средней школы с.Таремское
за 2018 год**

Показатели
деятельности МБОУ СШ с.Таремское, подлежащей самообследованию
за 2018 год

№ п/п	Показатели	Единица измерения
1.	Образовательная деятельность	
1.1	Общая численность учащихся	329 человек
1.2	Численность учащихся по образовательной программе начального общего образования	133 человека
1.3	Численность учащихся по образовательной программе основного общего образования	167 человек
1.4	Численность учащихся по образовательной программе среднего общего образования	29 человек
1.5	Численность/удельный вес численности учащихся, успевающих на “4”и “5”по результатам промежуточной аттестации, в общей численности учащихся	147 человек/ 50,7%
1.6	Средний балл государственной итоговой аттестации выпускников 9 класса по русскому языку	3,7 балла
1.7	Средний балл государственной итоговой аттестации выпускников 9 класса по математике	3,6 балла
1.8	Средний балл единого государственного экзамена выпускников 11 класса по русскому языку	-
1.9	Средний балл единого государственного экзамена выпускников 11 класса по математике - базовая - профильная	-
1.10	Численность/удельный вес численности выпускников 9 класса, получивших неудовлетворительные результаты на государственной итоговой аттестации по русскому языку, в общей численности выпускников 9 класса	0 человек/0 %
1.11	Численность/удельный вес численности выпускников 9 класса, получивших неудовлетворительные результаты на государственной итоговой аттестации по математике, в общей численности выпускников 9 класса	0 человек/0 %
1.12	Численность/удельный вес численности выпускников 11 класса, получивших результаты ниже установленного минимального количества баллов единого государственного экзамена по русскому языку, в общей численности выпускников 11 класса	-
1.13	Численность/удельный вес численности выпускников 11 класса, получивших результаты ниже установленного минимального количества баллов единого государственного экзамена по математике, в общей численности выпускников 11 класса	-
1.14	Численность/удельный вес численности выпускников 9 класса, не получивших аттестаты об основном общем образовании, в общей численности выпускников 9 класса	0 человек /0 %
1.15	Численность/удельный вес численности выпускников 11 класса, не получивших аттестаты о среднем общем образовании, в общей численности выпускников 11 класса	-

1.16	Численность/удельный вес численности выпускников 9 класса, получивших аттестаты об основном общем образовании с отличием, в общей численности выпускников 9 класса	2 человека / 8%
1.17	Численность/удельный вес численности выпускников 11 класса, получивших аттестаты о среднем общем образовании с отличием, в общей численности выпускников 11 класса	-
1.18	Численность/удельный вес численности учащихся, принявших участие в различных олимпиадах, смотрах, конкурсах, в общей численности учащихся	329 человека/100%
1.19	Численность/удельный вес численности учащихся-победителей и призеров олимпиад, смотров, конкурсов, в общей численности учащихся, в том числе:	121 человек / 40%
1.19.1	Регионального уровня	16 человек / 5,3%
1.19.2	Федерального уровня	57 человек / 19%
1.19.3	Международного уровня	27 человека / 9%
1.20	Численность/удельный вес численности учащихся, получающих образование с углубленным изучением отдельных учебных предметов, в общей численности учащихся	0 человек/ 0 %
1.21	Численность/удельный вес численности учащихся, получающих образование в рамках профильного обучения, в общей численности учащихся	0 человек/ 0 %
1.22	Численность/удельный вес численности обучающихся с применением дистанционных образовательных технологий, электронного обучения, в общей численности учащихся	0 человек/ 0 %
1.23	Численность/удельный вес численности учащихся в рамках сетевой формы реализации образовательных программ, в общей численности учащихся	0 человек/ 0%
1.24	Общая численность педагогических работников, в том числе:	24 человека
1.25	Численность/удельный вес численности педагогических работников, имеющих высшее образование, в общей численности педагогических работников	19 человек/ 79 %
1.26	Численность/удельный вес численности педагогических работников, имеющих высшее образование педагогической направленности (профиля), в общей численности педагогических работников	18 человек/ 75%
1.27	Численность/удельный вес численности педагогических работников, имеющих среднее профессиональное образование, в общей численности педагогических работников	5 человека/ 21%
1.28	Численность/удельный вес численности педагогических работников, имеющих среднее профессиональное образование педагогической направленности (профиля), в общей численности педагогических работников	5 человека/ 21%
1.29	Численность/удельный вес численности педагогических работников, которым по результатам аттестации присвоена квалификационная категория в общей численности педагогических работников, в том числе:	14 человек/ 60%
1.29.1	Высшая	9 человек/ 38%
1.29.2	Первая	5 человек/ 21%
1.30	Численность/удельный вес численности педагогических работников в общей численности педагогических	

	работников, педагогический стаж работы которых составляет:	
1.30.1	До 5 лет	5 человека/ 21%
1.30.2	Свыше 30 лет	12 человек/ 50 %
1.31	Численность/удельный вес численности педагогических работников в общей численности педагогических работников в возрасте до 30 лет	5 человека/ 21%
1.32	Численность/удельный вес численности педагогических работников в общей численности педагогических работников в возрасте от 55 лет	8 человек/ 33%
1.33	Численность/удельный вес численности педагогических и административно-хозяйственных работников, прошедших за последние 5 лет повышение квалификации/профессиональную переподготовку по профилю педагогической деятельности или иной осуществляемой в образовательной организации деятельности, в общей численности педагогических и административно-хозяйственных работников	29 человек/ 87,5%
1.34	Численность/удельный вес численности педагогических и административно-хозяйственных работников, прошедших повышение квалификации по применению в образовательном процессе федеральных государственных образовательных стандартов в общей численности педагогических и административно-хозяйственных работников	26 человек/ 84%
2.	Инфраструктура	
2.1	Количество компьютеров в расчете на одного учащегося	0,14 единиц
2.2	Количество экземпляров учебной и учебно-методической литературы из общего количества единиц хранения библиотечного фонда, состоящих на учете, в расчете на одного учащегося	31 единица
2.3	Наличие в образовательной организации системы электронного документооборота	да
2.4	Наличие читального зала библиотеки, в том числе:	нет
2.4.1	С обеспечением возможности работы на стационарных компьютерах или использования переносных компьютеров	нет
2.4.2	С медиатекой	нет
2.4.3	Оснащенного средствами сканирования и распознавания текстов	нет
2.4.4	С выходом в Интернет с компьютеров, расположенных в помещении библиотеки	нет
2.4.5	С контролируемой распечаткой бумажных материалов	нет
2.5	Численность/удельный вес численности учащихся, которым обеспечена возможность пользоваться широкополосным Интернетом (не менее 2 Мб/с), в общей численности учащихся	329 человек/ 100%
2.6	Общая площадь помещений, в которых осуществляется образовательная деятельность, в расчете на одного учащегося	4,9 кв.м

Отчет о самообследовании составлен в соответствии с п.13 ч. 3 ст.28 федерального закона от 29.12.2012 г. №273-ФЗ «Об образовании в Российской Федерации», Приказами Министерства образования и науки РФ от 14.07.2013 г. №462 «Об утверждении порядка проведения самообследования образовательной организацией» и от 10.12.2013 г. №1324 «Об утверждении показателей деятельности образовательной организации, подлежащей самообследованию», Положением о внутренней системе оценки качества образования, с целью обеспечения доступности и открытости информации о деятельности МБОУ СШ с.Таремское

I. Общие сведения об образовательной организации

Наименование образовательной организации	Муниципальное бюджетное общеобразовательное учреждение средняя школа с.Таремское
Руководитель	Рукосуев Юрий Александрович
Адрес организации	606135, Россия, Нижегородская область, Павловский район, с.Таремское, ул. Школьная, д. 29А
Телефон, факс	(831)7170240, (831)7170502
Адрес электронной почты	Taremskoe@yandex.ru
Учредитель	Администрация Павловского муниципального района Нижегородской области в лице Управления образования администрации Павловского муниципального района.
Лицензия	№ 615 от 17.07.2015 г., срок действия – бессрочно.
Свидетельство о государственной аккредитации	№ 2339 от 28.10.2015 г., Серия 52-АО1 № 0001924, срок действия до 15.01.2027 г.

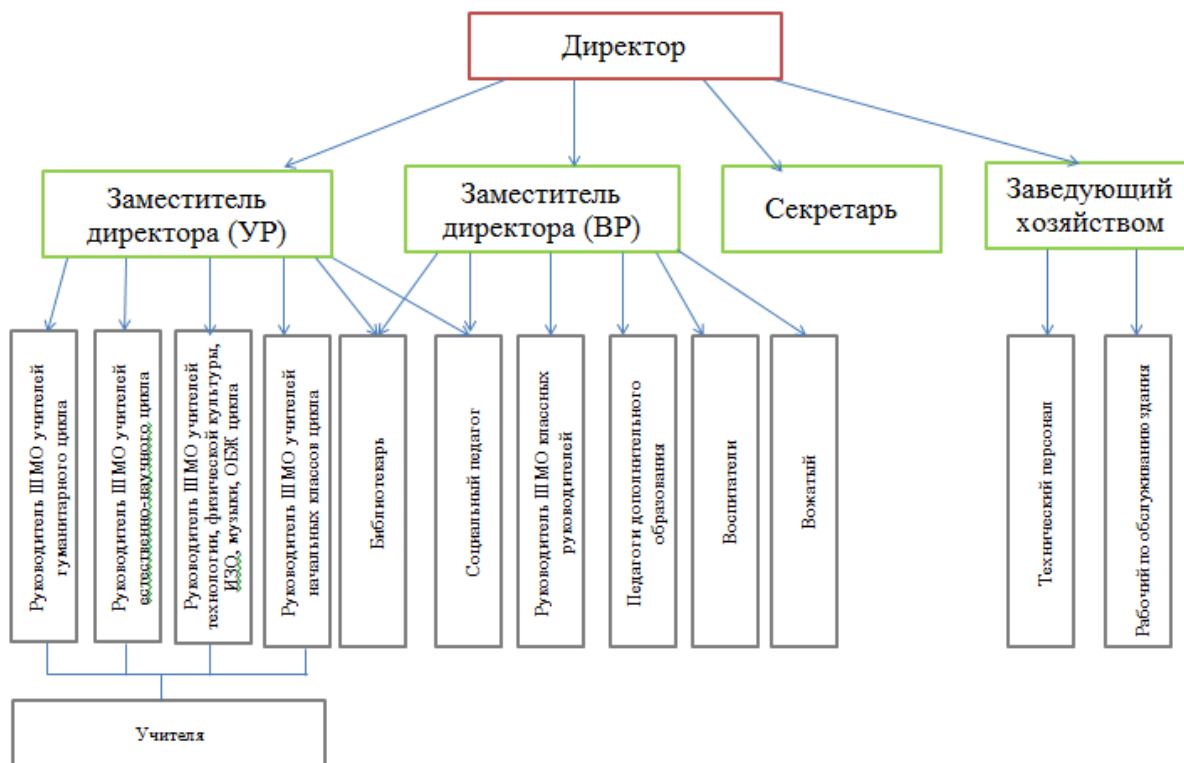
В школе обучаются дети из села Таремское, а также дети из близлежащих деревень Молявино, Долгово, Завалищи, микрорайона Таремский, г.Павлово, также обучаются дети Таремского санаторного детского дома.

Основным видом деятельности Школы является реализация общеобразовательных программ начального общего, основного общего и среднего общего образования. Также Школа реализует образовательные программы дополнительного образования детей.

II. Система управления МБОУ СШ с. Таремское.

Управление осуществляется на принципах единоначалия и самоуправления.

СТРУКТУРА И ОРГАНЫ УПРАВЛЕНИЯ МБОУ СШ с.Таремское.



В целях учета мнения обучающихся и родителей (законных представителей) несовершеннолетних обучающихся в Школе действуют Совет обучающихся и Совет родителей.

III. Оценка образовательной деятельности

Образовательная деятельность в Школе организуется в соответствии с Федеральным законом от 29.12.2012 № 273-ФЗ «Об образовании в Российской Федерации», ФГОС начального общего, основного общего и среднего общего образования, СанПиН 2.4.2.2821-10 «Санитарно-эпидемиологические требования к условиям и организации обучения в общеобразовательных учреждениях», основными образовательными программами по уровням, включая учебные планы, годовые календарные графики, расписанием занятий.

Учебный план 1–4 классов ориентирован на 4-летний нормативный срок освоения основной образовательной программы начального общего образования (реализация ФГОС НОО), 5–9 классов – на 5-летний нормативный срок освоения основной образовательной программы основного общего образования (реализация ФГОС ООО), 10–11 классов – на 2-летний нормативный срок освоения образовательной программы среднего общего образования (ФГОС СОО).

Обучение в 2018 году велось в 1 смену. В 1, 2 классах – 5-дневная учебная неделя, в 3-11 классах – 6-дневная учебная неделя, при продолжительности урока 45 минут.

Внеурочная деятельность в 2018 году была организована в рамках оптимизационной модели и по следующим направлениям: спортивно-оздоровительное, духовно-нравственное, социальное, общеинтеллектуальное, общекультурное.

Воспитание и социализация обучающихся школы обеспечивалась через реализацию Программы развития школы и Программ духовно-нравственного развития и воспитания обучающихся на ступени ФГОС НОО и ООО.

В школе работали 8 кружков и 1 спортивная секция. Реализация дополнительных общеразвивающих программ осуществлялась по направленностям: физкультурно-спортивной, естественнонаучной, туристско-краеведческой, художественной, социально-педагогической.

IV. Содержание и качество подготовки

Статистика показателей за 2015-2018 годы

№ п/п	Параметры статистики	2015-2016 учебный год	2016-2017 учебный год	2017-2018 учебный год	2018-2019 учебный год
1	Количество детей, обучавшихся на конец учебного года (для 2018-2019 – на конец 2018 года), в том числе:	299	302	305	329
	- начальная школа	121	132	139	133
	- основная школа	155	157	153	167
	- средняя школа	23	13	13	29
2	Количество учеников, оставленных на повторное обучение:				
	- начальная школа	-	1	1	-
	- основная школа	-	-	-	-
3	- средняя школа	-	-	-	-
	Не получили аттестат:				
	- об основном общем образовании	-	-	-	-
4	- среднем общем образовании	-	-	-	-
	Окончили школу с аттестатом особого образца:				
	- в основной школе	-	1	2	-
	- средней школе	2	-	-	-

Наполняемость классов по школе в 2017-2018 учебном году составляла от 15 до 24 обучающихся, в первом полугодии 2018-2019 учебного года составляет от 16 до 24 человек.

Приведенная статистика показывает, что положительная динамика успешного освоения основных образовательных программ сохраняется, при этом наблюдается небольшой рост количества обучающихся Школы.

Профильного и углубленного обучения в Школе нет.

В 2018 году целью работы школы было создание оптимальных условий образовательного процесса, обеспечивающих современное качество образования, способствующих формированию у школьников ценностей здорового образа жизни, социально-значимой деятельности и личностного развития. Эта цель реализовывалась на учебных занятиях, во внеурочной деятельности классных коллективов, в работе творческих групп дополнительного образования.

Для достижения цели реализовывались следующие задачи:

- обеспечение доступного качественного образования, в том числе поэтапное внедрение новых федеральных образовательных стандартов;
- повышение качества образовательного процесса;
- повышение уровня профессиональной компетенции педагогов в контексте новых требований к организации образовательного процесса;
- создание образовательной среды, обеспечивающей социализацию выпускников и учащихся;
- сохранение и укрепление здоровья обучающихся, формирование к здоровому образу жизни.

С 2016 года педагогический коллектив школы реализует Программу развития «Школа для каждого, школа для всех».

Основные направления инновационного развития:

- освоение новых образовательных стандартов;
- повышение эффективности деятельности и улучшение качества образования и воспитания;
- создание образовательных сред, обеспечивающих проявление одаренности и талантов каждого учащегося и их педагогическую поддержку;
- повышение учительского потенциала;
- развитие школьной системы сохранения и укрепления здоровья школьников и педагогов;
- работа над созданием имиджа школы, благоприятной воспитательной среды;
- расширение участия общественности в управлении школой

Краткий анализ динамики результатов успеваемости и качества знаний

Результаты освоения учащимися программ начального общего образования по показателю «успеваемость» в 2018 учебном году

Классы	Всего обучающихся	Из них успевают		Окончили год		Окончили год		Не успевают				Переведены условно	
		Кол-во	%	С отметками «4» и «5»	%	С отметками «4» и «5»	%	Всего		Из них н/а		Кол-во	%
								Кол-во	%	Кол-во	%		
2	33	32	97	25	76	4	12	0	0	0	0	1	3
3	24	24	100	20	83	4	17	0	0	0	0	0	0
4	44	43	98	27	61	8	18	1	2	0	0	0	0
Итого	101	99	98	72	71	16	16	0	0	0	0	0	0

Если сравнить результаты освоения обучающимися программ начального общего образования по показателю «успеваемость» в 2018 году с результатами освоения учащимися программ начального общего образования по показателю «успеваемость» в 2017 году, то можно отметить, что процент учащихся, окончивших на «4» и «5», вырос на

4 процента (в 2017 был 67%), процент учащихся, окончивших на «5», вырос на 2,4 процента (в 2017 – 13,6%).

Результаты освоения учащимися программ основного общего образования по показателю «успеваемость» в 2018 году

Классы	Всего обучающихся	Из них успевают		Окончили год		Окончили год		Не успевают				Переведены условно	
		Кол-во	%	С отметками «4» и «5»	%	С отметками «4» и «5»	%	Всего		Из них н/а		Кол-во	%
								Кол-во	%	Кол-во	%		
5	32	32	100	19	59	2	6	0	0	0	0	0	0
6	22	22	100	10	45	2	9	0	0	0	0	0	0
7	39	39	100	20	51	7	18	0	0	0	0	0	0
8	35	35	100	11	31	1	3	0	0	0	0	0	0
9	25	25	100	13	52	3	12	0	0	0	0	0	0
Итого	153	153	100	73	48	15	10	0	0	0	0	0	0

Если сравнить результаты освоения обучающимися программ основного общего образования по показателю «успеваемость» в 2018 году с результатами освоения учащимися программ основного общего образования по показателю «успеваемость» в 2017 году, то можно отметить, что процент учащихся, окончивших на «4» и «5», снизился на 7 процента (в 2017 был 55%), процент учащихся, окончивших на «5», стабилен (в 2017 – 10%).

Результаты освоения программ среднего общего образования обучающимися 10, 11 классов по показателю «успеваемость» в 2018 году

Классы	Всего обучающихся	Из них успевают		Окончили полугодие		Окончили год		Не успевают				Переведены условно		Сменил и форму обучения	
		Кол-во	%	С отметками «4» и «5»	%	С отметками «4» и «5»	%	Всего		Из них н/а		Кол-во	%	%	Кол-во
								Кол-во	%	Кол-во	%				
10	13	13	100	10	77	1	7,6	0	0	0	0	0	0	0	0

Результаты освоения учащимися программ среднего общего образования по показателю «успеваемость» в 2018 учебном году выросли на 16 процента (в 2017 - 61%), процент учащихся, окончивших на «5», вырос на 8% (в 2017 было 0 %).

В 2017-2018 учебном году выпуска 11 класса не было. Результатов ЕГЭ нет.

Результаты сдачи ОГЭ 2018 года

Предмет	Кол-во учащихся проходивших аттестацию	Получили оценки				Усп-ть, %	КЗ,%
		«5»	«4»	«3»	«2»		
Русский язык	25	5	7	13	-	100	48
Математика	25	1	13	11	-	100	56
Обществознание	23	2	12	9	-	100	61
Биология	20	-	6	14	-	100	30
Физика	3	1	-	2	-	100	33
Информатика	2	2	-	-	-	100	100
Химия	2	2	-	-	-	100	100

Статистика успеваемости ГИА-9 за 3 последних года отражена в таблице:

Год	2018	2017	2016
Контингент обучающихся	25	34	21
Допущено к ГИА	25	34	21
Получили аттестат об основном общем образовании	25	34	21

Качество знаний по предметам на ОГЭ в 2018 году (%)

Класс	Общ.	Химия	Физика	Биология	Инф.
9	61%	100%	33%	30%	100%

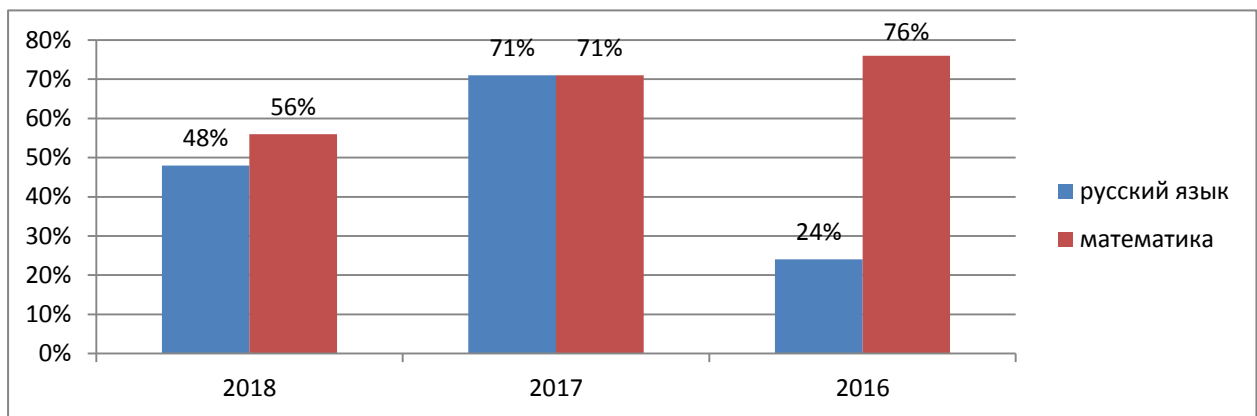
Сравнение качества по предметам за 3 последних года:

	Общ.	химия	Физика	биология	Инф.	Литер.
2018	61%	100%	33%	30%	100%	-
2017	69%	-	100%	80%	100%	100%
201	38%	50%	77%	85%	-	100%

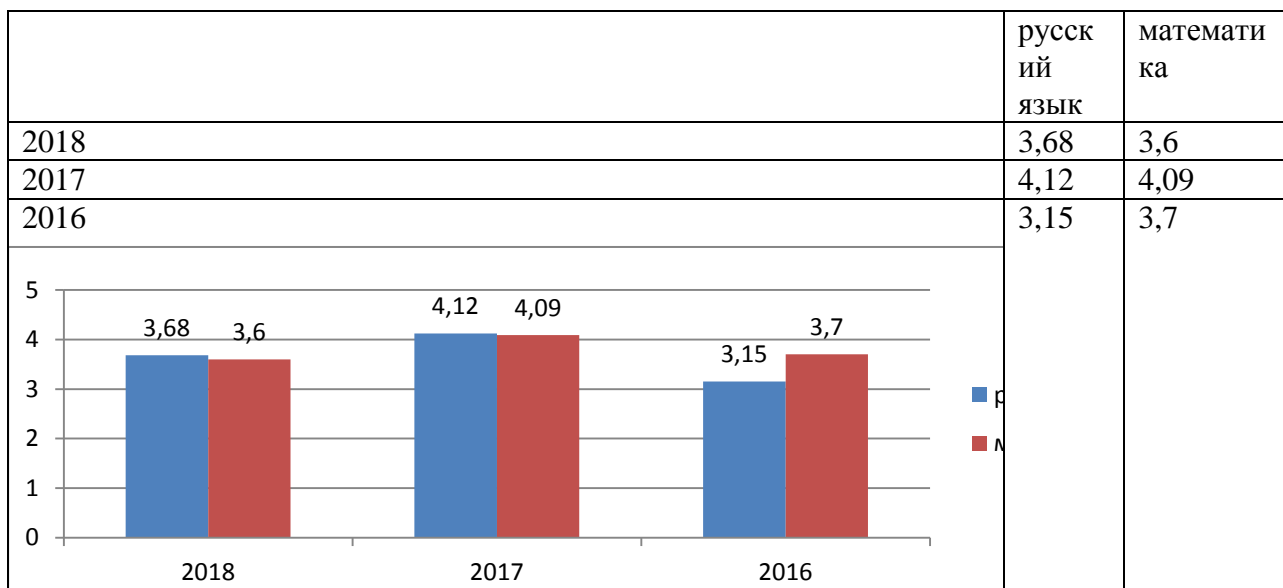
Прослеживается тенденция стабильного качества знаний по химии, информатике и литературе, но количество выбирающих эти предметы очень маленькое. Качество знаний по остальным предметам с каждым годом становится ниже.

Анализируя результаты участия в ОГЭ по обязательным предметам, можно рассмотреть в динамике качество результатов средний балл ОГЭ:

	Русский язык	Математика	
		Алгебра	Геометрия
2018	48%	48%	60%
2017	71%	71%	79%
2016	24%	76%	



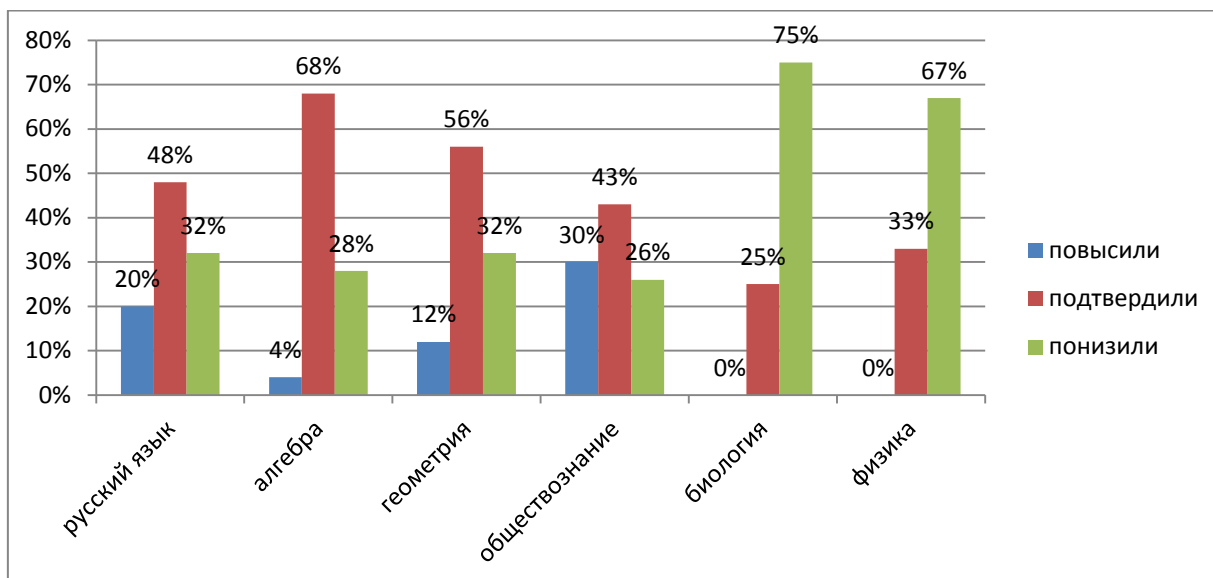
Средний балл по основным предметам ОГЭ за 3 года



Из таблиц и диаграмм видно, что качество знаний ОГЭ по русскому языку и математике ежегодно практически одинаковое, но в 2018 году оно ниже по сравнению с 2017 годом, что можно констатировать как проблему, над которой нужно работать.

Анализ результатов ГИА-9. Соответствие отметок.

		повысили		подтвердили		понижили	
		Чел.	%	Чел.	%	Чел.	%
Рус.яз.	25 чел.	5	20%	12	48%	8	32%
Алгебра	25 чел.	1	4%	17	68%	7	28%
Геом.	25 чел.	3	12%	14	56%	8	32%
Общ.	23 чел.	7	30%	10	43%	6	26%
Биол.	20 чел.	-	-	5	25%	15	75%
физика	3 чел.	-	-	1	33%	2	67%



Из диаграммы следует не полная объективность оценивания учителями образовательных результатов на текущей и промежуточной аттестации. На ГИА обучающиеся показывают понижение оценок по всем предметам.

Реализация внеурочной деятельности

<i>Классы</i>	<i>Количество учащихся</i>	<i>Занятость во внеурочной деятельности, %</i>
1 классы	38	100%
2 классы	33	100%
3 класс	24	100%
4 классы	44	100%
5 классы	32	100%
6 класс	22	100%
7 классы	39	100%

Духовно-нравственное направление реализуется через:

- Курс «Воспитание эмоциональной отзывчивости»
- Классные часы
- «Дискуссионный клуб»
- «Я – гражданин»

Спортивно – оздоровительное направление реализуется через:

- Курс внеурочной деятельности «Разговор о правильном питании»;
- «Твое здоровье»;
- «Здоровый ребенок – успешный ребенок»
- «Олимпийская зачетка»

Общеинтеллектуальное направление реализуется через:

- Кружок «Эрудит»
- «Игры разума»

- «Рядом – чудо»
- «Интерактивные познавательные экскурсии»

Общекультурное направление реализуется через:

- Кружок «Лоскутное шитье»
- «Территория первых»
- «Календарные праздники»
- «Разноцветный мир»

Социальное направление реализуется через:

- курс «Проектно-исследовательская деятельность»
- «Социальные и культурно-образовательные проекты»

**Результативность участия обучающихся
в олимпиадах, конференциях, конкурсах.**

Олимпиады и конкурсы являются важным условием для самоопределения учащихся и механизмом выявления способных и талантливых детей. Олимпиады и конкурсы – это формы выявления у школьников спортивных и творческих способностей, развития интереса к научной деятельности, создание условий для поддержки одаренных детей.

Результаты участия обучающихся во Всероссийской олимпиаде школьников

<i>Этап олимпиады</i>	<i>Всего участников</i>	<i>Победителей</i>	<i>Призеров</i>
Школьный	144 чел.	22 чел.	7 чел.
Муниципальный	11 чел.	-	-

Результаты участия обучающихся в научно – практической конференции

<i>Этап олимпиады</i>	<i>Всего участников</i>	<i>Победителей</i>	<i>Призеров</i>
Школьный	5 чел.	2 чел.	0
Муниципальный	1 чел.	0	0

Результаты участия обучающихся в мероприятиях регионального уровня.

<i>Мероприятие</i>	<i>Количество участников</i>	<i>Результат</i>
Фестиваль школьных изданий Нижегородской области	15 чел.	лауреат
Конкурс органов ученического самоуправления	15 чел.	участие
Конкурс творческих работ по антинаркотической профилактике. Номинация «Телепроект, видеоролик»	4 чел.	участие
Фестиваль творческих работ «Моя альтернатива»	2 чел.	участие
Военно-патриотическая игра «Победа»	10 чел.	призер
Конкурс исследовательских работ XII	1 чел.	призер

региональной естественнонаучной конференции школьников «Школа юного исследователя». Секция: Физика.		
Областной конкурс «Ожившие полотна»	3 чел.	победители

Сведения об участии в дистанционных мероприятиях по итогам 1 полугодия 2017 года

Дистанционные КОНКУРСЫ					
Название	уровень	Всего	победители	призеры	Интернет-ссылка (работающая)
«Самый активный учитель и класс»	всероссийский	17	-	-	uchi.ru
«Счет на лету»	всероссийский	2	2	-	uchi.ru
ПУМА	международный	11	-	-	puma.cerm.ru
«Журавлик»	всероссийский	26	-	-	znanika.ru/contest/jur
Международный конкурс профессионального художественного творчества «Гордимся и помним»	международный	1	1	-	http://worldaroundsunesco.com
Онлайн – турнир «Орфо-Эверест»	всероссийский	12	-	-	CERM.ru.simora@cerm.ru

Итого: 6

Дистанционные ОЛИМПИАДЫ					
Название	уровень	Всего	победители	призеры	Интернет-ссылка (работающая)
«Дино-олимпиада»	всероссийский	19	11	5	Uchi.ru
«Русский с Пушкиным»	всероссийский	8	5	1	rusolymp
«VI международная итоговая олимпиада по предметам начальной школы»	международный	10	-	6	МЕГА ТАЛАНТ
V Международная межпредметная олимпиада для 1-4 классов	международный	1	1	-	Русолимп
V Международная олимпиада по русскому языку для 1-11 классов	международный	1	1	-	Русолимп
«Плюс»	всероссийский	5	3	-	plus.olimpiada.ru
Пятерочка	Всероссийский	5	1	1	o-five.ru

Итого: 7

Интернет-ПРОЕКТЫ (сетевые, локальные)
--

	Название	уровень	ти п	Всего	победители	призеры	Интернет-ссылка (работающая)
1	Знатоки информатики	районный		5	-	-	

Сведения об участии в дистанционных мероприятиях по итогам 2 полугодия 2017 года

КОНКУРСЫ						
Название	уровень	Всего	победители	призеры	Интернет-ссылка	
«Я люблю природу»	Международный	4	4	-	Infourok.ru	
«Бережём планету вместе»	Всероссийский	1	1	-	www.ty-geni.y.ru	
«Соловушка»	Всероссийский	4	-	3	https://znanika.ru/contest/sol	
«Финансовая грамотность»	Всероссийский	3	-	2	https://vseolimp.ru	
«Безопасность в сети Интернет»	Международный	3	1	2	https://vseolimp.ru	
«Толерантный мир»	Международный	3	3	-	https://vseolimp.ru	
«Олимпис – 2017. Осенняя сессия». Русский язык.	Международный	6	2	3	https://www.olimpis.ru/ru/konkurs-po-russkomu-yazyku/novosti-konkursa	
«Олимпис – 2017. Осенняя сессия». Информатика	Международный	2	-	3	https://www.olimpis.ru	
Всероссийский мониторинг качества знаний по русскому языку	Международный	18	-	-	znanika.ru	
Информационная безопасность	Всероссийский	2	-	1	geniama.ru	
Интернет – игра «Геокешинг. Моя планета. Путешествие по России.»	Муниципальный	8	-	-	https://sites.google.com/site/geokesingigra2017	
Конкурс по биологии «Биокод»	Всероссийский	6	-	4	znanika.ru	
Год экологии 2017	Всероссийский	4	1	3	god-ecologii-2017.ru	
«Старт» (английский язык)	Всероссийский	5	2	2	go.konkurs-start.ru	

ОЛИМПИАДЫ

Название	уровень	Всего	победители	призеры	Интернет-ссылка
«Заврики» онлайн-олимпиада по математике	Всероссийский	19	5	6	uchi.ru
«Плюс» - VII онлайн-олимпиада по математике	Всероссийский	27	10	11	uchi.ru
«Дино» олимпиада по математике	Международный	9	3	3	uchi.ru
BRICSMATH.COM	Международный	11	4	2	uchi.ru
«Русский с Пушкиным» онлайн-олимпиада по русскому языку	Международный	13	1	8	uchi.ru
IX Всероссийские викторины «Знанию» (олимпиада по русскому языку)	Всероссийский	10	1	4	https://znanio.ru/viktorina/ya18/about/
Точные науки (информатика)	Всероссийский	4	-	2	firnat.five.ru
ОВИО	Всероссийский	35	-	-	http://ovio.pravolimp.ru
Дистанционная олимпиада по химии проекта видеоурок	Всероссийский	4	-	4	videouroki.net
Дистанционная олимпиада по биологии проекта видеоурок	Всероссийский	1	1	-	videouroki.net
Международная олимпиада по физике	Международный	7	-	-	http://distolymp2.spbu.ru

ПРОЕКТЫ							
№	Название	уровень	тип	Всего	победители	призеры	Интернет-ссылка
1	Интернет проект «Экологическая тропинка»	муниципальный		9	-	5	https://sites.google.com/site/ecolpath/

V. Оценка кадрового обеспечения

На период самообследования в школе работает 27 педагогических работников.

Из них: администрация – 3 человека

учителя – 23 человека

воспитатель - 1 человек

совместителей (учитель технологии) – 1 человек

Уровень образования

Высшее	Среднее профессиональное
--------	--------------------------

22 чел.	5 чел.
---------	--------

Педагогический стаж

до 5 лет включ.	от 5 до 10 лет	от 10 до 15 лет	от 20 - 30 лет	Свыше 30 лет
5 чел.	-	2	12 чел.	8 чел.

Квалификация

Высшая квалификационная категория	Первая квалификационная категория	СЗД
9 чел.	5 чел.	6 чел.

Курсы повышения квалификации

	количество	процент
Количество руководящих и педагогических работников в ОУ	27	100
Прошли курсы повышения квалификации за последние 3 года (2015-2018)	26	96
Прошли курсы повышения квалификации по ФГОС	26	96
Руководители (директора и заместители) прошли курсы повышения квалификации за последние 3 года (2015-2017)	3	100
Руководители (директора и заместители) прошли курсы повышения квалификации по ФГОС	0	0
Учителя 1-4 классов прошли курсы повышения квалификации за последние 3 года (2015-2017)	6	27
Учителя 5-11 классов прошли курсы повышения квалификации по ФГОС	16	57
Учителя 5-11 классов прошли курсы повышения квалификации за последние 3 года (2015-2017)	15	54
Прочие педагогические работники прошли курсы повышения квалификации за последние 3 года (2015-2017)	-	-
Прочие педагогические работники прошли курсы повышения квалификации по ФГОС	1	4

В 2018 году учителя повышали свое методическое мастерство, участвуя в работе районных творческих объединений (7 человек), участвовали в различных конкурсах педагогического мастерства, проектах и добивались значительных результатов.

Название конкурса	Уровень	Результат
Учитель года 2018	муниципальный	призер
К вершинам мастерства	муниципальный	участие
Педагогические чтения	муниципальный	участие

VI. Оценка учебно-методического и библиотечно-информационного обеспечения

Учебно-методический комплект составлен в соответствии с приказом Минобрнауки РФ от 19.февраля 2012 г. № 1067 «Об утверждении федеральных перечней учебников, рекомендованных (допущенных) к использованию в образовательном процессе в образовательных учреждениях, реализующих образовательные программы общего образования и имеющих государственную аккредитацию, на 2013-2014 учебный год, приказом Минобрнауки РФ от 31 марта 2014 г. № 253 «Об утверждении федерального перечня учебников, рекомендованных к использованию при реализации имеющих государственную аккредитацию образовательных программ начального общего, основного общего, среднего общего образования»

Процент обеспеченности учебниками в 2018 составил 100%.

Библиотечно-информационное обеспечение

Объем фонда библиотеки – 15926 экз.

Из них:

учебников 9160 экз.

художественная литература – 6593 экз.

справочных материалов – 171 экз.

Медиа ресурсы – 318 шт.

VII. Оценка материально-технической базы

Для качественного образования школьников одним из важных условий является создание образовательной среды.

Общая площадь всех помещений 3288 кв. м.

Количество классных комнат и кабинетов - 21. Их площадь - 1172 кв.м.

Количество мастерских - 1

Физкультурный зал - 1 (S =150 кв. м.)

Актальный зал - 1

Столовая - 1

Библиотека - 1

Количество кабинетов информатики -1

Количество персональных ЭВМ в составе локальных сетей - 36

Тип подключения к сети Интернет: выделенная линия

Скорость подключения к сети Интернет не менее 5 Мб/с

Оснащенность учебных кабинетов:

	Число кабинетов	Компоненты оснащения учебных кабинетов							
		Компьютеры	Мультимедийные проекторы	Интерактивные доски	Экраны	Принтер	УМК	Дидактические и раздаточные материалы	Демонстрационное и лабораторное оборудование
Начальные классы	7	7	7	7	0	7	+	+	+

Литература, русский язык	2	2	2	1	1	2	+	+	+
Математика	1	1	1	1	0	1	+	+	+
История и обществознан ие	1	1	1	0	1	1	+	+	+
ОБЖ	1	1	1	0	1	0	+	+	+
Английский язык	2	2	2	1	1	0	+	+	+
Биология, география	1	1	1	0	1	0	+	+	+
Химия	1	1	1	0	1	0	+	+	+
Физика	1	1	1	1	0	1	+	+	+
Информатика	1	11	1	0	1	1	+	+	+
Музыка	1	1	1	0	1	1	+	+	+
Технология	1	1	1	0	1	1	+	+	+

VIII .Востребованность выпускников

выпускники	количество	В 10 класс	в ВУЗы	СПО	НПО	Армия	Работа
9 класс	25	12	-	13	-	-	