

«СОГЛАСОВАНО»


Заместителя главы муниципального  
образования Новокубанский район

  
\_\_\_\_\_ А.В.Кузьмин

«25» \_\_\_\_\_ 20 20 г.

«УТВЕРЖДАЮ»

Заведующий МДОБУ №12  
г. Новокубанска муниципального  
образования Новокубанский район

  
\_\_\_\_\_ М.Н. Таркивская

«25» \_\_\_\_\_ 20 20 г.

«СОГЛАСОВАНО»

Начальник ОГИБДД по МО МВД  
России по Новокубанскому району  
подполковник полиции

  
\_\_\_\_\_ О.В.Смыкало

«25» \_\_\_\_\_ 20 20 г.

## ПАСПОРТ

дорожной безопасности муниципального дошкольного  
образовательного бюджетного учреждения  
детского сада №12 «Сказка» г.Новокубанска  
муниципального образования Новокубанский район

## Общие сведения

Муниципального дошкольного образовательного бюджетного учреждения детского сада №12 «Сказка» г.Новокубанска муниципального образования Новокубанский район

Тип ОУ общеобразовательное

Юридический адрес ОУ: 352243 Российская Федерация Краснодарский край, Новокубанский район, г. Новокубанск ул.Ленинградская.33

Фактический адрес ОУ: 352243 Российская Федерация Краснодарский край, Новокубанский район, г. Новокубанск ул.Ленинградская.33

Руководители ОУ:

Директор (заведующий) Таркивская Мария Николаевна 8 (918)4445151

Старший воспитатель Иванова Ирина Васильевна 8 (918)0711696

Ответственные работники  
муниципального органа  
образования Шинкаренко

Александр Викторович ведущий специалист УО 89528240247  
(фамилия, имя, отчество) (должность) (телефон)

Ответственные от

Госавтоинспекции Селин

Юрий Сергеевич  
(фамилия, имя, отчество)

Инспектор по

пропаганде БДД 89531177731  
(должность) (телефон)

Ответственные работники  
за мероприятия по профилактике  
детского травматизма

Иванова Ирина Васильевна старший воспитатель 8(918)0711696  
(фамилия, имя, отчество) (должность) (телефон)

Руководитель или ответственный  
работник дорожно-эксплуатационной  
организации, осуществляющей  
содержание улично-дорожной  
сети (УДС)\*

\_\_\_\_\_ (фамилия имя, отчество)

\_\_\_\_\_ (телефон)

Руководитель или ответственный  
работник дорожно-эксплуатационной  
организации, осуществляющей  
содержание технических средств  
организации дорожного  
движения (ТСОДД)\*

\_\_\_\_\_ (фамилия, имя, отчество)

\_\_\_\_\_ (телефон)

\* Дорожно-эксплуатационные организации, осуществляющие содержание УДС и ТСОДД, несут ответственность в соответствии с законодательством Российской Федерации (Федеральный закон от 10 декабря 1995 г. № 196-ФЗ «О безопасности дорожного движения», Кодекс Российской Федерации об административных правонарушениях, Гражданский кодекс Российской Федерации)

Количество воспитанников 150 человек

Наличие уголка по БДД Имеются по группам  
*(если имеется, указать место расположения)*

Наличие класса по БДД нет  
*(если имеется, указать место расположения)*

Наличие автогородка (площадки) по БДД имеется

Наличие автобуса в ОУ нет  
*(при наличии автобуса)*

Владелец автобуса нет  
*(ОУ, муниципальное образование и др.)*

Режим пребывания детей в ОУ:

с 7 час 00 мин до 17 час 30 мин

Выходные: суббота, воскресенье

Телефоны оперативных служб:

03 – пожарная охрана

02 – полиция

03 – скорая помощь

## Содержание

### I. План-схемы ОУ.

1. Район расположения ОУ, пути движения транспортных средств и детей (воспитанников).

2. Организация дорожного движения в непосредственной близости от образовательного учреждения с размещением соответствующих технических средств, маршруты движения детей и расположение парковочных мест.

3. Маршруты движения организованных групп детей от ОУ к стадиону, парку или к спортивно-оздоровительному комплексу.

4. Пути движения транспортных средств к местам разгрузки/погрузки и рекомендуемых безопасных путей передвижения детей по территории образовательного учреждения.

### II. Информация об обеспечении безопасности перевозок детей специальным транспортным средством (автобусом).

### III. Приложения:

1. План-схема пути движения транспортных средств и детей (воспитанников) при проведении дорожных ремонтно-строительных работ.









2. Направления работы по ПДД с сотрудниками МДОБУ №12.

3. Комплексный план профилактических мероприятий по предупреждению детского дорожно-транспортного травматизма в МДОБУ № 12 «Сказка» на 2020-2021гг.

# I. План-схемы ОУ.








## 1. План-схема района расположения ОУ, пути движения транспортных средств и детей (воспитанников)



- |   |                         |   |   |
|---|-------------------------|---|---|
|  | - жилая застройка       |  | - движение транспортных средств                               |
|  | - проезжая часть        |  | - движение детей (учеников) в (из) образовательное учреждение |
|  | - тротуар               |  | - опасные участки   |
|  | - поперечная неровность |   |   |
|  | - светофор              |   |   |







2. Схема организации дорожного движения в непосредственной близости от образовательного учреждения с размещением соответствующих технических средств, маршруты движения детей и расположение парковочных мест



-  - пешеходное ограждение
-  - ограждение образовательного учреждения и стоянки транспортных средств
-  - искусственная неровность
-  - направление движения транспортного потока
-  - направление движения детей от остановок частных транспортных средств
-  - расположение парковочных мест
-  - светофор

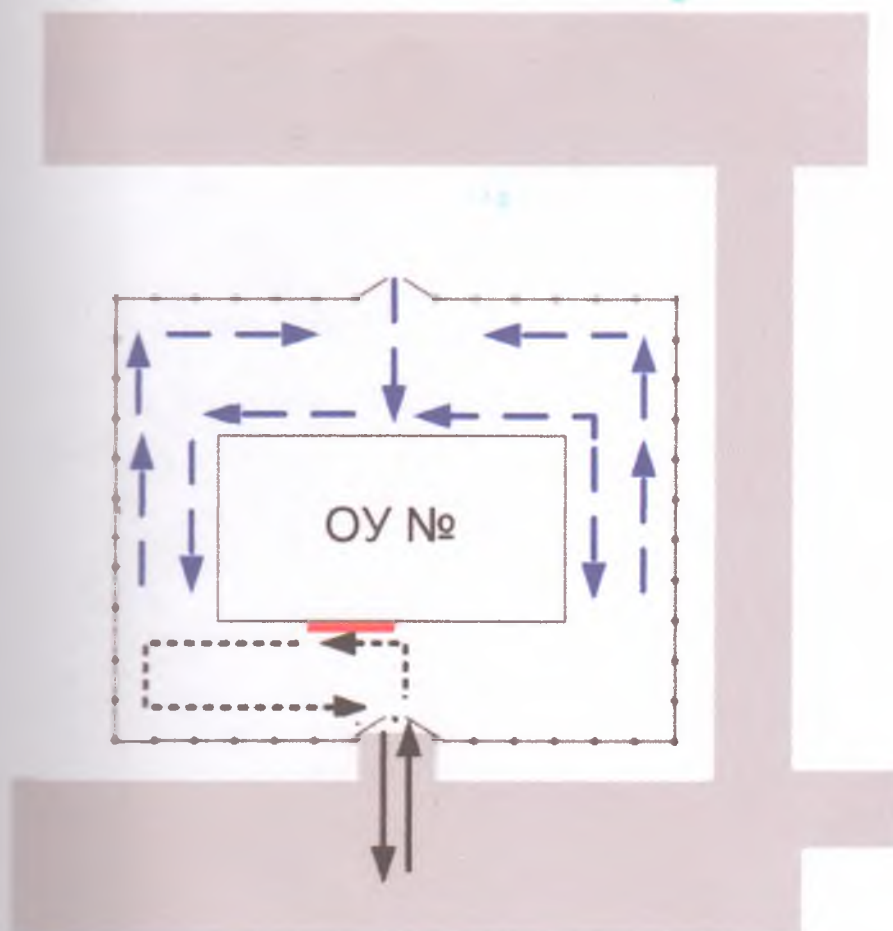
### 3. Маршруты движения организованных групп детей от ОУ к стадиону, парку или к спортивно-оздоровительному комплексу







-  пешеходное ограждение
-  ограждение образовательного учреждения и стоянки транспортных средств
-  искусственная неровность
-  направление движения транспортного потока
-  направление движения детей от остановок частных транспортных средств
-  автобусная остановка

#### 4. Пути движения транспортных средств к местам разгрузки/погрузки и рекомендуемые пути передвижения детей по территории образовательного учреждения

Разгрузка/погрузка на территории детского сада осуществляется в ранние часы (до начала приема детей) или в часы, когда дети находятся внутри здания или на игровых участках. Одновременное движение детей и транспортных средств по территории МДОБУ №12 не осуществляется.



-  - въезд/выезд грузовых транспортных средств
-  - движение грузовых транспортных средств по территории образовательного учреждения
-  - движение детей и подростков на территории образовательного учреждения
-  - место разгрузки/погрузки



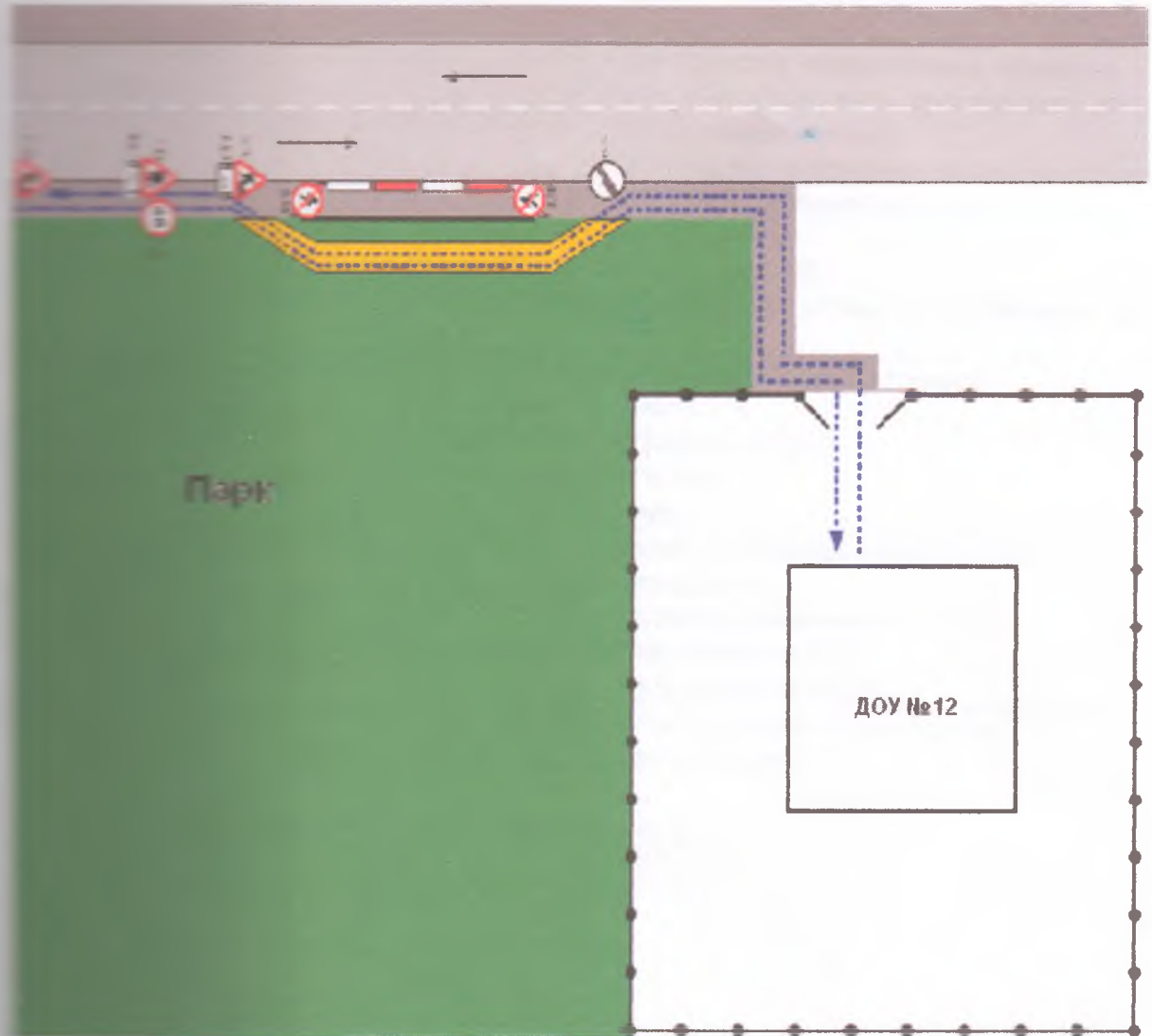
**■ ИНФОРМАЦИЯ ОБ ОБЕСПЕЧЕНИИ БЕЗОПАСНОСТИ ПЕРЕВОЗОК ДЕТЕЙ СПЕЦИАЛЬНЫМ ТРАНСПОРТНЫМ СРЕДСТВОМ (АВТОБУСОМ)**




~~Перевозки~~ детей МДОБУ №12 автобусом не осуществляются.

### III. ПРИЛОЖЕНИЕ

#### Приложение №1

**План-схема пути движения транспортных средств и детей (воспитанников) при проведении дорожных ремонтно-строительных работ**



-  - временная пешеходная дорожка
-  - направление движения транспортного потока
-  - рекомендуемое направление движения детей (учеников)

Направления работы по ПДД с сотрудниками МДОБУ №12

Заведующий	<ul style="list-style-type: none"> <li>- распределение функциональных обязанностей между членами коллектива;</li> <li>- проведение инструктажей;</li> <li>- решение финансовых вопросов (приобретение оборудования, литературы, картин, игрушек и т.п.).</li> </ul>
Старший воспитатель	<ul style="list-style-type: none"> <li>- определение места системы обучения дошкольников правилам дорожного движения в общем образовательном пространстве детского сада, его связи с другими направлениями;</li> <li>- участие в разработке проектов и перспективных планов по обучению детей ПДД и организации предметно-развивающей среды:</li> <li>- уголки безопасности в группах;</li> <li>- информационные стенды для родителей;</li> <li>- площадки для практических занятий с детьми (на территории детского сада).</li> </ul>
Воспитатели	<ul style="list-style-type: none"> <li>- создание условий для обучения детей ПДД в группах:</li> <li>- оформление уголков безопасности</li> <li>- подбор литературы, фотографий по ПДД</li> <li>- изготовление атрибутов к играм</li> <li>взаимодействие с родителями</li> </ul>
Методические руководители	<ul style="list-style-type: none"> <li>- разработка сценариев праздников и развлечений по ПДД</li> <li>- подбор музыкальных произведений</li> </ul>
Инструктор по физической культуре	<ul style="list-style-type: none"> <li>- помощь в организации предметно-развивающей среды;</li> <li>- участие в праздниках, развлечениях по ПДД;</li> <li>- проведение подвижных игр с детьми по ПДД.</li> </ul>
Младшие воспитатели	<ul style="list-style-type: none"> <li>- помощь в организации предметно-развивающей среды;</li> <li>- участие в праздниках, развлечениях по ПДД.</li> </ul>

Месяц	Методическая работа и взаимодействие с педагогами	Работа с детьми	Работа с родителями	Результат
	«Правила дорожного движения».	2. Развлечение "Красный, желтый, зеленый".  3. Подборка детской художественной литературы по теме безопасности ДД.  4. Беседы с детьми, чтение литературы, рассматривание иллюстраций.	бенка наблюдать за дорогой".	ДОУ
Июль	Обновить стенды информационным сопровождением в группах	1. Развлечение "Школа пешехода".  2. Игровая программа ГИБДД г. Новокубанска  3. Досуг " Азбука безопасности движения".  4. Беседы с детьми, чтение литературы, рассматривание иллюстраций.	Оформление папок передвижек по (буклет, листовка) безопасности дорожного движения.  Консультация для родителей  «Как переходить улицу с детьми».	Видеотека к занятиям по ПДД.
Июль	Изготовление игр по теме: «Правила дорожного движения».	1. Проведение НОД по группам.  2. Просмотр мультфильма Азбука безопасности со Смешариками: «Светофор»  3. Художественное творчество (апликация, рисование, конструирование «Светофор», «Автобус» т.д.	Консультация «О значении обучения детей дошкольного возраста правилам дорожного движения – Правила дорожные – детям знать положено!»	Атрибуты к проведению занятий по безопасности дорожного движения.
Июль	«Мини-опрос» по обмену опытом работы педагогов по обучению детей ПДД.	1. Развлечение. "Путешествие в страну дорожных знаков"  2. Просмотр мультфильмов Азбука безопасности со Смешариками: «Пристегните ремни!». Художественное творчество: коллективная работа по	Памятка для родителей на тему: «Законы безопасного движения».	Сценарий развлечения, атрибуты и пособия.

Месяц	Методическая работа и взаимодействие с педагогами	Работа с детьми	Работа с родителями	Результат
		аппликации  3. Экскурсия: «Знакомство детей с пешеходным маршрутом».		
Февраль	Выбор и систематизация игр по тем: «Правила дорожного движения».	1.НОД: «Мой друг надежный – знак дорожный».  2.Беседы с детьми, чтение литературы, рассмотрение иллюстраций.	Консультация: «Как научить ребенка безопасному поведению на улице».	Наглядный и демонстрационный материал для обучения детей правилам дорожного движения.
Март	Сформирование углубленного представления о безопасности дорожного движения для родителей.	1. Прогулка к остановке общественного транспорта.  2. Беседы с детьми, чтение литературы, рассмотрение иллюстраций.  3. Выступление представителей ГИБДД.	Практикум: «Пешеходом быть - наука».  Сочинить рассказ из случаев на скользкой дороге.	Пополнен методический кабинет и группы методической, детской литературой и наглядными пособиями по БДД.
Апрель	Тестирование педагогов по ПДД	1.НОД-игра: «Мы едем в автобусе».  2. Беседы с детьми, чтение литературы, рассмотрение иллюстраций.  3.Просмотр мультфильмов Уроки тётюшки Со-вы: «Разные дороги», «Перекрестки». 4.Диагностика уровня знаний детей по ПДД.	Конкурс: «Составление кроссворда по правилам дорожного движения». Изготовление поделок.	
Май	Обобщение опыта по ПДД с педагогами.  Повышение качества работы по организации обучения детей ПДД в ДОУ.	1. Досуг: «На улице – не в комнате, о том ребята, помните».  2.Беседы с детьми, чтение литературы, рассмотрение иллюстраций  3.Просмотр мультфильмов Уроки тётюшки Со-	Консультация для родителей : "Пример родителей - один из факторов успешного воспитания у детей навыков безопасного движения на дороге».	1.Картотека игр, серия дидактического материала по ПДД.  2. Конспекты НОД  3. Методические рекомендации для педагогов по

Месяц	Методическая работа и взаимодействие с педагогами	Работа с детьми	Работа с родителями	Результат
		вы: «История ПДД».  4. Опросник (для определения уровня знаний дошкольников по основам безопасности дорожного движения).		вопросам ПДД в ДОУ.