

ОТЧЕТ О ФИНАНСОВЫХ РЕЗУЛЬТАТАХ ДЕЯТЕЛЬНОСТИ УЧРЕЖДЕНИЯ

Учреждение на «01» января 2018 г  
 Обособленное подразделение МБДОУ дс №9 "Березка" пгт Ноглики  
 Учредитель  
 Наименование органа, осуществляющего полномочия учредителя Муниципальное казенное учреждение "Управление социальной политики" администрации муниципального образования "Городской округ Ногликский"  
 Периодичность: годовая  
 Единица измерения: руб.

Форма по ОКУД  
 Дата  
 по ОКПО  
 ИНН  
 по ОКТМО  
 по ОКПО  
 Глава по БК  
 по ОКЕИ

КОДЫ	
Форма по ОКУД	0503721
Дата	01.01.2018
по ОКПО	39637185
ИНН	6513000021
по ОКТМО	64232000000
по ОКПО	
Глава по БК	907
по ОКЕИ	383

Наименование показателя	Код строки	Код ана-литики	Деятельность с целевыми средствами	Деятельность по государственному заданию	Приносящая доход деятельность	Итого
1	2	3	4	5	6	7
<b>Доходы</b> (стр.030 + стр.040 + стр.050 + стр.060 + стр.090 + стр.100 + стр.110)	010	100	1 425 500,00	40 798 893,15	2 274 955,75	44 499 348,90
Доходы от собственности	030	120	-	-	-	-
Доходы от оказания платных услуг (работ)	040	130	-	37 793 034,15	2 256 355,75	40 049 389,90
Доходы от штрафов, пени, иных сумм принудительного изъятия	050	140	-	-	-	-
Безвозмездные поступления от бюджетов	060	150	-	-	-	-
в том числе:						
поступления от наднациональных организаций и правительств иностранных государств	062	152	-	-	-	-
поступления от международных финансовых организаций	063	153	-	-	-	-
Доходы от операций с активами	090	170	-	-	-	-
в том числе:						
доходы от переоценки активов	091	171	-	-	-	-
доходы от реализации активов	092	172	-	-	-	-
из них:						
доходы от реализации нефинансовых активов	093	172	-	-	-	-
доходы от реализации финансовых активов	096	172	-	-	-	-
чрезвычайные доходы от операций с активами	099	173	-	-	-	-
Прочие доходы	100	180	1 425 500,00	161 321,00	18 600,00	1 605 421,00
в том числе:						
субсидии	101	180	1 425 500,00	-	-	1 425 500,00
субсидии на осуществление капитальных вложений	102	180	-	-	-	-
иные трансферты	103	180	-	-	-	-
иные прочие доходы	104	180	-	161 321,00	18 600,00	179 921,00
Доходы будущих периодов	110	100	-	2 844 538,00	-	2 844 538,00

Наименование показателя	Код строки	Код ана-литики	Деятельность с целевыми средствами	Деятельность по государственному заданию	Приносящая доход деятельность	Итого
1	2	3	4	5	6	7
<b>Расходы</b> (стр. 160 + стр. 170 + стр. 190 + стр.210 + стр. 230 + стр. 240 + стр. 250 + стр. 260 + стр. 290)	150	200	1 418 650,77	39 954 249,47	2 034 807,04	43 407 707,28
Оплата труда и начисления на выплаты по оплате труда	160	210	-	25 391 008,20	45 197,91	25 436 206,11
в том числе:						
заработная плата	161	211	-	19 064 063,33	34 714,22	19 098 777,55
прочие выплаты	162	212	-	687 743,40	-	687 743,40
начисления на выплаты по оплате труда	163	213	-	5 639 201,47	10 483,69	5 649 685,16
Приобретение работ, услуг	170	220	-	2 911 090,68	179 637,07	3 090 727,75
в том числе:						
услуги связи	171	221	-	73 527,05	-	73 527,05
транспортные услуги	172	222	-	34 110,00	-	34 110,00
коммунальные услуги	173	223	-	1 456 078,51	-	1 456 078,51
арендная плата за пользование имуществом	174	224	-	-	-	-
работы, услуги по содержанию имущества	175	225	-	914 056,42	-	914 056,42
прочие работы, услуги	176	226	-	433 318,70	179 637,07	612 955,77
Обслуживание долговых обязательств	190	230	-	-	-	-
в том числе:						
обслуживание долговых обязательств перед резидентами	191	231	-	-	-	-
обслуживание долговых обязательств перед нерезидентами	192	232	-	-	-	-
Безвозмездные перечисления организациям	210	240	-	-	-	-
в том числе:						
безвозмездные перечисления государственным и муниципальным организациям	211	241	-	-	-	-
безвозмездные перечисления организациям, за исключением государственных и муниципальных организаций	212	242	-	-	-	-
Безвозмездные перечисления бюджетам	230	250	-	-	-	-
в том числе:						
перечисления наднациональным организациям и правительствам иностранных государств	232	252	-	-	-	-
перечисления международным организациям	233	253	-	-	-	-
Социальное обеспечение	240	260	900 000,00	-	-	900 000,00
в том числе:						
пособия по социальной помощи населению	242	262	900 000,00	-	-	900 000,00
пенсии, пособия, выплачиваемые организациями сектора государственного управления	243	263	-	-	-	-
Прочие расходы	250	290	-	2 933 518,43	-	2 933 518,43
Расходы по операциям с активами	260	270	518 650,77	8 718 632,16	1 809 972,06	11 047 254,99
в том числе:						
амортизация основных средств и нематериальных активов	261	271	-	6 421 453,48	77 000,00	6 498 453,48
расходование материальных запасов	264	272	518 650,77	2 297 178,68	1 732 972,06	4 548 801,51
чрезвычайные расходы по операциям с активами	269	273	-	-	-	-
Расходы будущих периодов	290		-	-	-	-

Наименование показателя	Код строки	Код ана- литики	Деятельность с целевыми средствами	Деятельность по государственному заданию	Приносящая доход деятельность	Итого
1	2	3	4	5	6	7
<b>Чистый операционный результат</b> (стр. 301 – стр. 302 + стр. 303); (стр. 310 + стр. 380)	300		6 849,23	-890 391,42	240 148,71	-643 393,48
Операционный результат до налогообложения (стр. 010 – стр. 150)	301		6 849,23	844 643,68	240 148,71	1 091 641,62
Налог на прибыль	302		-	-	-	-
Резервы предстоящих расходов	303		-	-1 735 035,10	-	-1 735 035,10
<b>Операции с нефинансовыми активами</b> (стр. 320 + стр. 330 + стр. 350 + стр. 360+ стр. 370)	310		6 849,23	-5 442 968,72	-96 836,47	-5 532 955,96
Чистое поступление основных средств	320		-	-5 989 701,48	-	-5 989 701,48
в том числе:						
увеличение стоимости основных средств	321	310	-	431 752,00	77 000,00	508 752,00
уменьшение стоимости основных средств	322	410	-	6 421 453,48	77 000,00	6 498 453,48
Чистое поступление нематериальных активов	330		-	-	-	-
в том числе:						
увеличение стоимости нематериальных активов	331	320	-	-	-	-
уменьшение стоимости нематериальных активов	332	420	-	-	-	-
Чистое поступление произведенных активов	350		-	-	-	-
в том числе:						
увеличение стоимости произведенных активов	351	330	-	-	-	-
уменьшение стоимости произведенных активов	352	430	-	-	-	-
Чистое поступление материальных запасов	360		6 849,23	546 732,76	-96 836,47	456 745,52
в том числе:						
увеличение стоимости материальных запасов	361	340	525 500,00	2 843 911,44	1 636 135,59	5 005 547,03
уменьшение стоимости материальных запасов	362	440	518 650,77	2 297 178,68	1 732 972,06	4 548 801,51
Чистое изменение затрат на изготовление готовой продукции (работ, услуг)	370		-	-	-	-
в том числе:						
увеличение затрат	371	x	-	-	-	-
уменьшение затрат	372	x	-	-	-	-
<b>Операции с финансовыми активами и обязательствами</b> (стр. 390 – стр. 510)	380		-	4 552 577,30	336 985,18	4 889 562,48
<b>Операции с финансовыми активами</b> (стр. 410 + стр. 420 + стр. 440 + стр. 460 + стр. 470 + стр. 480)	390		-	4 465 621,77	172 810,34	4 638 432,11
Чистое поступление средств учреждений	410		-	1 029 308,91	182 810,37	1 212 119,28
в том числе:						
поступление средств	411	510	1 425 500,00	41 231 920,68	2 574 700,09	45 232 120,77
выбытие средств	412	610	1 425 500,00	40 202 611,77	2 391 889,72	44 020 001,49
Чистое поступление ценных бумаг, кроме акций	420		-	-	-	-
в том числе:						
увеличение стоимости ценных бумаг, кроме акций	421	520	-	-	-	-
уменьшение стоимости ценных бумаг, кроме акций	422	620	-	-	-	-

Чистое поступление акций и иных форм участия в капитале	440					
в том числе:						
увеличение стоимости акций и иных форм участия в капитале	441	530				
уменьшение стоимости акций и иных форм участия в капитале	442	630	-	-	-	-
Чистое предоставление займов (ссуд)	460		-	-	-	-
в том числе:						
увеличение задолженности по предоставленным займам (ссудам)	461	540	-	-	-	-
уменьшение задолженности по предоставленным займам (ссудам)	462	640	-	-	-	-
Чистое поступление иных финансовых активов	470		-	-	-	-
в том числе:						
увеличение стоимости иных финансовых активов	471	550	-	-	-	-
уменьшение стоимости иных финансовых активов	472	650	-	-	-	-
Чистое увеличение дебиторской задолженности	480		-	3 436 312,86	-10 000,03	3 426 312,83
в том числе:						
увеличение дебиторской задолженности	481	560	1 425 500,00	46 026 703,89	2 381 038,01	49 833 241,90
уменьшение дебиторской задолженности	482	660	1 425 500,00	42 590 391,03	2 391 038,04	46 406 929,07

Наименование показателя	Код строки	Код ана-литики	Деятельность с целевыми средствами	Деятельность по государственному заданию	Приносящая доход деятельность	Итого
1	2	3	4	5	6	7
<b>Операции с обязательствами</b> (стр. 520 + стр. 530 + стр. 540)	510		-	-86 955,53	-164 174,84	-251 130,37
Чистое увеличение задолженности по привлечениям перед резидентами	520		-	-	-	-
в том числе:						
увеличение задолженности по привлечениям перед резидентами	521	710	-	-	-	-
уменьшение задолженности по привлечениям перед резидентами	522	810	-	-	-	-
Чистое увеличение задолженности по привлечениям перед нерезидентами	530		-	-	-	-
в том числе:						
увеличение задолженности по привлечениям перед нерезидентами	531	720	-	-	-	-
уменьшение задолженности по привлечениям перед нерезидентами	532	820	-	-	-	-
Чистое увеличение прочей кредиторской задолженности	540		-	-86 955,53	-164 174,84	-251 130,37
в том числе:						
увеличение прочей кредиторской задолженности	541	730	1 425 500,00	43 133 402,56	2 156 338,62	46 715 241,18
уменьшение прочей кредиторской задолженности	542	830	1 425 500,00	43 220 358,09	2 320 513,46	46 966 371,55

Руководитель

\_\_\_\_\_ (подпись)

\_\_\_\_\_ (расшифровка подписи)

Главный бухгалтер

\_\_\_\_\_ (подпись)

\_\_\_\_\_ (расшифровка подписи)

**Централизованная бухгалтерия**

МКУ "ЦСО", 1146517000376, 6513003713, 651301001

Сахалинская обл. пгт. Ноглики ул. Советская, 10

(наименование, ОГРН, ИНН, КПП, местонахождение)

Руководитель

(уполномоченное лицо)

Директор МКУ "ЦСО"

(должность)

\_\_\_\_\_ (подпись)

И.С. Калашникова

(расшифровка подписи)

Исполнитель

Ведущий бухгалтер

(должность)

\_\_\_\_\_ (подпись)

Я.В. Курбатова

(расшифровка подписи)

9-73-69

(телефон, e-mail)

1 января 2018 г.



## 2. Расходы учреждения

Форма 0503737 с.2

Наименование показателя	Код строки	Код аналитики	Утверждено плановых назначений	Исполнено плановых назначений					Не исполнено плановых назначений
				через лицевые счета	через банковские счета	через кассу учреждения	некассовыми операциями	итого	
1	2	3	4	5	6	7	8	9	10
<b>Расходы - всего</b> (стр. 100 + стр. 200 + стр. 300 + стр. 400 + стр. 600 + стр. 800)	200	х	6 100 000,00	2 002 992,07	-	69 427,67	-	2 072 419,74	4 027 580,26
<b>в том числе:</b>									
<i>Расходы на выплаты персоналу в целях обеспечения выполнения функций государственными (муниципальными) органами, казенными учреждениями, органами управления государственными внебюджетными фондами</i> (стр. 110 + стр. 130)		100	131 000,00	39 570,24	-	5 627,67	-	45 197,91	85 802,09
<i>Расходы на выплаты персоналу казенных учреждений</i> (стр. 111 + стр. 112 + стр. 113 + стр. 119)		110	131 000,00	39 570,24	-	5 627,67	-	45 197,91	85 802,09
Фонд оплаты труда учреждений		111	100 000,00	29 086,55	-	5 627,67	-	34 714,22	65 285,78
Взносы по обязательному социальному страхованию на выплаты по оплате труда работников и иные выплаты работникам учреждений		119	31 000,00	10 483,69	-	-	-	10 483,69	20 516,31

Наименование показателя	Код строки	Код аналитики	Утверждено плановых назначений	Исполнено плановых назначений					Не исполнено плановых назначений
				через лицевые счета	через банковские счета	через кассу учреждения	некассовыми операциями	итого	
1	2	3	4	5	6	7	8	9	10
Закупка товаров, работ и услуг для обеспечения государственных (муниципальных) нужд (стр. 220 + стр. 240)		200	5 969 000,00	1 963 421,83	-	63 800,00	-	2 027 221,83	3 941 778,17
Иные закупки товаров, работ и услуг для обеспечения государственных (муниципальных) нужд (стр. 241 + стр. 243 + стр. 244 + стр. 245)		240	5 969 000,00	1 963 421,83	-	63 800,00	-	2 027 221,83	3 941 778,17
Прочая закупка товаров, работ и услуг для обеспечения государственных (муниципальных) нужд		244	5 969 000,00	1 963 421,83	-	63 800,00	-	2 027 221,83	3 941 778,17
<b>Результат исполнения (дефицит / профицит)</b>	450	х	-	263 363,71	-	-69 427,67	-	193 936,04	х





Наименование показателя	Код строки	Код аналитики	Утверждено плановых назначений	Исполнено плановых назначений					Не исполнено плановых назначений
				через лицевые счета	через банковские счета	через кассу учреждения	некассовыми операциями	итого	
1	2		4	5	6	7	8	9	10
<i>Изменение остатков средств</i>	700	x	-	-193 936,04	-	-	-	-193 936,04	-
увеличение остатков средств, всего (-)	710	510	-	-2 285 235,12	-69 427,67	-69 427,67	-	-2 424 090,46	x
уменьшение остатков средств, всего (+)	720	610	-	2 091 299,08	69 427,67	69 427,67	-	2 230 154,42	x
<i>Изменение остатков по внутренним оборотам средств учреждения</i>	730	x	-	-69 427,67	-	69 427,67	-	-	-
<i>в том числе:</i>									
увеличение остатков средств учреждения (-)	731	510	-	-	69 427,67	69 427,67	-	138 855,34	x
уменьшение остатков средств учреждения (+)	732	610	-	-69 427,67	-69 427,67	-	-	-138 855,34	x
<i>Изменение остатков по внутренним расчетам (стр. 821 + стр. 822)</i>	820	x	-	-	-	-	-	-	-
<i>в том числе:</i>									
увеличение остатков по внутренним расчетам (Кт 030404510) (+)	821		-	-	-	-	-	-	-
уменьшение остатков по внутренним расчетам (Дт 030404610) (-)	822		-	-	-	-	-	-	-
<i>Изменение остатков расчетов по внутренним привлечением средств (стр. 831 + стр. 832)</i>	830	x	-	-	-	-	-	-	-
<i>в том числе:</i>									
увеличение расчетов по внутреннему привлечению остатков средств (Кт 030406000) (+)	831		-	-	-	-	-	-	-
уменьшение расчетов по внутреннему привлечению остатков средств (Дт 030406000) (-)	832		-	-	-	-	-	-	-

#### 4. Сведения о возвратах остатков субсидий и расходов прошлых лет

Наименование показателя	Код строки	Код аналитики	Произведено возвратов				итого
			через лицевые счета	через банковские счета	через кассу учреждения	некассовыми операциями	
1	2	3	4	5	6	7	8
Возвращено остатков субсидий прошлых лет, всего (стр. 130 + стр. 180)	910	х	-	-	-	-	-
из них по кодам аналитики:							
Возвращено расходов прошлых лет, всего	950		-	-	-	-	-
из них по кодам аналитики:							

Руководитель \_\_\_\_\_  
(подпись) \_\_\_\_\_ (расшифровка подписи)

Руководитель финансово-экономической службы \_\_\_\_\_  
(подпись) \_\_\_\_\_ (расшифровка подписи)

Главный бухгалтер \_\_\_\_\_  
(подпись) \_\_\_\_\_ (расшифровка подписи)

#### Централизованная бухгалтерия

МКУ "ЦСО", 1146517000376, 6513003713, 651301001  
Сахалинская обл. пгт. Ноглики ул. Советская, 10  
(наименование, ОГРН, ИНН, КПП, местонахождение)

Руководитель  
(уполномоченное лицо)

Директор МКУ "ЦСО"  
(должность)

(подпись)

И.С. Калашникова  
(расшифровка подписи)

Исполнитель \_\_\_\_\_  
Ведущий бухгалтер  
(должность)

(подпись)

Я.В. Курбатова  
(расшифровка подписи)

9-73-69  
(телефон, e-mail)

1 января 2018 г.

**ОТЧЕТ  
ОБ ИСПОЛНЕНИИ УЧРЕЖДЕНИЕМ ПЛАНА ЕГО ФИНАНСОВО-ХОЗЯЙСТВЕННОЙ ДЕЯТЕЛЬНОСТИ**

«01» января 2018 г.

Учреждение  
Обособленное подразделение  
Учредитель  
Наименование органа, осуществляющего полномочия учредителя  
Вид финансового обеспечения (деятельности)  
Периодичность: квартальная, годовая  
Единица измерения: руб

МБДОУ дс №9 "Березка" пгт Ноглики

Муниципальное казенное учреждение "Управление социальной политики" администрации муниципального образования  
Субсидии на выполнение государственного (муниципального) задания

	КОДЫ
Форма по ОКУД	0503737
Дата	01.01.2018
по ОКПО	39637185
по ОКТМО	64232000000
по ОКПО	
Глава по БК	907
по ОКЕИ	383

**1. Доходы учреждения**

Наименование показателя	Код строки	Код аналитики	Утверждено плановых назначений	Исполнено плановых назначений					Не исполнено плановых назначений
				через лицевые счета	через банковские счета	через кассу учреждения	некассовыми операциями	итого	
1	2	3	4	5	6	7	8	9	10
<b>Доходы - всего (стр. 030 + стр. 040 + стр. 050 + стр. 060 + стр. 090 + стр. 100)</b>	<b>010</b>		<b>39 143 071,00</b>	<b>37 793 034,15</b>	-	-	-	<b>37 793 034,15</b>	<b>1 350 036,85</b>
<i>Доходы от оказания платных услуг (работ) и компенсации затрат</i>	040	130	39 143 071,00	37 793 034,15	-	-	-	37 793 034,15	1 350 036,85

## 2. Расходы учреждения

Форма 0503737 с.2

Наименование показателя	Код строки	Код аналитики	Утверждено плановых назначений	Исполнено плановых назначений					Не исполнено плановых назначений
				через лицевые счета	через банковские счета	через кассу учреждения	некассовыми операциями	итого	
1	2	3	4	5	6	7	8	9	10
<b>Расходы - всего</b> (стр. 100 + стр. 200 + стр. 300 + стр. 400 + стр. 600 + стр. 800)	<b>200</b>	<b>х</b>	<b>39 362 609,28</b>	<b>35 487 356,73</b>	-	<b>1 276 368,51</b>	-	<b>36 763 725,24</b>	<b>2 598 884,04</b>
<b>в том числе:</b>									
<i>Расходы на выплаты персоналу в целях обеспечения выполнения функций государственными (муниципальными) органами, казенными учреждениями, органами управления государственными внебюджетными фондами (стр. 110 + стр. 130)</i>		100	28 630 822,05	25 956 061,69	-	1 256 937,14	-	27 212 998,83	1 417 823,22
<i>Расходы на выплаты персоналу казенных учреждений (стр. 111 + стр. 112 + стр. 113 + стр. 119)</i>		110	28 630 822,05	25 956 061,69	-	1 256 937,14	-	27 212 998,83	1 417 823,22
Фонд оплаты труда учреждений		111	20 572 475,05	19 148 055,29	-	1 248 469,74	-	20 396 525,03	175 950,02
Иные выплаты персоналу учреждений, за исключением фонда оплаты труда		112	745 314,00	706 867,50	-	-19 124,10	-	687 743,40	57 570,60
Взносы по обязательному социальному страхованию на выплаты по оплате труда работников и иные выплаты работникам учреждений		119	7 313 033,00	6 101 138,90	-	27 591,50	-	6 128 730,40	1 184 302,60

Наименование показателя	Код строки	Код аналитики	Утверждено плановых назначений	Исполнено плановых назначений					Не исполнено плановых назначений
				через лицевые счета	через банковские счета	через кассу учреждения	некассовыми операциями	итого	
1	2	3	4	5	6	7	8	9	10
<i>закупка товаров, работ и услуг для обеспечения государственных (муниципальных) нужд (стр. 220 + стр. 240)</i>		200	7 648 335,23	6 597 776,61	-	19 431,37	-	6 617 207,98	1 031 127,25
<i>Иные закупки товаров, работ и услуг для обеспечения государственных (муниципальных) нужд (стр. 241 + стр. 243 + стр. 244 + стр. 245)</i>		240	7 648 335,23	6 597 776,61	-	19 431,37	-	6 617 207,98	1 031 127,25
<i>Прочая закупка товаров, работ и услуг для обеспечения государственных (муниципальных) нужд</i>		244	7 648 335,23	6 597 776,61	-	19 431,37	-	6 617 207,98	1 031 127,25

Наименование показателя	Код строки	Код аналитики	Утверждено плановых назначений	Исполнено плановых назначений					Не исполнено плановых назначений
				через лицевые счета	через банковские счета	через кассу учреждения	некассовыми операциями	итого	
1	2	3	4	5	6	7	8	9	10
<b>Иные бюджетные ассигнования</b> (стр. 810 + стр. 830 + стр. 850 + стр. 860)		800	3 083 452,00	2 933 518,43	-	-	-	2 933 518,43	149 933,57
Уплата налогов, сборов и иных платежей (стр. 851 + стр. 852 + стр. 853)		850	3 083 452,00	2 933 518,43	-	-	-	2 933 518,43	149 933,57
Уплата налога на имущество организаций и земельного налога		851	3 071 349,00	2 931 515,00	-	-	-	2 931 515,00	139 834,00
Уплата прочих налогов, сборов		852	6 603,00	2 000,00	-	-	-	2 000,00	4 603,00
Уплата иных платежей		853	5 500,00	3,43	-	-	-	3,43	5 496,57
<b>Результат исполнения (дефицит / профицит)</b>	450	x	-219 538,28	2 305 677,42	-	-1 276 368,51	-	1 029 308,91	x





Наименование показателя	Код строки	Код аналитики	Утверждено плановых назначений	Исполнено плановых назначений					Не исполнено плановых назначений
				через лицевые счета	через банковские счета	через кассу учреждения	некассовыми операциями	итого	
1	2		4	5	6	7	8	9	10
<i>Изменение остатков средств</i>	700	x	219 538,28	-1 029 308,91	-	-	-	-1 029 308,91	1 248 847,19
увеличение остатков средств, всего (-)	710	510	-	-39 773 657,92	-1 443 136,51	-1 439 138,66	-	-42 655 933,09	x
уменьшение остатков средств, всего (+)	720	610	-	38 744 349,01	1 443 136,51	1 439 138,66	-	41 626 624,18	x
<i>Изменение остатков по внутренним оборотам средств учреждения</i>	730	x	-	-1 276 368,51	-	1 276 368,51	-	-	-
<i>в том числе:</i>									
увеличение остатков средств учреждения (-)	731	510	-	83 384,00	1 443 136,51	1 359 752,51	-	2 886 273,02	x
уменьшение остатков средств учреждения (+)	732	610	-	-1 359 752,51	-1 443 136,51	-83 384,00	-	-2 886 273,02	x
<i>Изменение остатков по внутренним расчетам (стр. 821 + стр. 822)</i>	820	x	-	-	-	-	-	-	-
<i>в том числе:</i>									
увеличение остатков по внутренним расчетам (Кт 030404510) (+)	821		-	-	-	-	-	-	-
уменьшение остатков по внутренним расчетам (Дт 030404610) (-)	822		-	-	-	-	-	-	-
<i>Изменение остатков расчетов по внутренним привлечением средств (стр. 831 + стр. 832)</i>	830	x	-	-	-	-	-	-	-
<i>в том числе:</i>									
увеличение расчетов по внутреннему привлечению остатков средств (Кт 030406000) (+)	831		-	-	-	-	-	-	-
уменьшение расчетов по внутреннему привлечению остатков средств (Дт 030406000) (-)	832		-	-	-	-	-	-	-

#### 4. Сведения о возвратах остатков субсидий и расходов прошлых лет

Наименование показателя	Код строки	Код аналитики	Произведено возвратов				итого
			через лицевые счета	через банковские счета	через кассу учреждения	некассовыми операциями	
1	2	3	4	5	6	7	8
Возвращено остатков субсидий прошлых лет, всего (стр. 130 + стр. 180)	910	х					
из них по кодам аналитики:							
Возвращено расходов прошлых лет, всего	950						
из них по кодам аналитики:							

Руководитель \_\_\_\_\_ (подпись) \_\_\_\_\_ (расшифровка подписи) Руководитель финансово-экономической службы \_\_\_\_\_ (подпись) \_\_\_\_\_ (расшифровка подписи)


Главный бухгалтер \_\_\_\_\_ (подпись) \_\_\_\_\_ (расшифровка подписи)

#### Централизованная бухгалтерия

МКУ "ЦСО", 1146517000376, 6513003713, 651301001  
Сахалинская обл. пгт. Ноглики ул. Советская, 10  
(наименование, ОГРН, ИНН, КПП, местонахождение)

Руководитель  
(уполномоченное лицо)


Директор МКУ "ЦСО"  
(должность)

  
(подпись)

И.С. Калашникова  
(расшифровка подписи)

Исполнитель

Ведущий бухгалтер  
(должность)

  
(подпись)

Я.В. Курбатова  
(расшифровка подписи)

9-73-69  
(телефон, e-mail)

1 января 2018 г.

**ОТЧЕТ  
ОБ ИСПОЛНЕНИИ УЧРЕЖДЕНИЕМ ПЛАНА ЕГО ФИНАНСОВО-ХОЗЯЙСТВЕННОЙ ДЕЯТЕЛЬНОСТИ**

«01» января 2018 г.

МБДОУ дс №9 "Березка" пгт Ноглики

Муниципальное казенное учреждение "Управление социальной политики" администрации муниципального образования

Субсидии на иные цели

КОДЫ	
Форма по ОКУД	0503737
Дата	01.01.2018
по ОКПО	39637185
по ОКТМО	64232000000
по ОКПО	
Глава по БК	907
по ОКЕИ	383

Учреждение  
Обособленное подразделение  
Учредитель  
Наименование органа, осуществляющего полномочия учредителя  
Вид финансового обеспечения (деятельности)  
Периодичность: квартальная, годовая  
Единица измерения: руб

**1. Доходы учреждения**

Наименование показателя	Код строки	Код аналитики	Утверждено плановых назначений	Исполнено плановых назначений					Не исполнено плановых назначений
				через лицевые счета	через банковские счета	через кассу учреждения	некассовыми операциями	итого	
1	2	3	4	5	6	7	8	9	10
<b>Доходы - всего</b>			<b>1 425 500,00</b>	<b>1 425 500,00</b>	-	-	-	<b>1 425 500,00</b>	-
<b>(стр. 030 + стр. 040 + стр. 050 + стр. 060 + стр. 090 + стр. 100)</b>	<b>010</b>								
<i>Прочие доходы</i>	100	180	1 425 500,00	1 425 500,00	-	-	-	1 425 500,00	-

## 2. Расходы учреждения

Форма 0503737 с.2

Наименование показателя	Код строки	Код аналитики	Утверждено плановых назначений	Исполнено плановых назначений					Не исполнено плановых назначений
				через лицевые счета	через банковские счета	через кассу учреждения	некассовыми операциями	итого	
1	2	3	4	5	6	7	8	9	10
Расходы - всего (стр. 100 + стр. 200 + стр. 300 + стр. 400 + стр. 600 + стр. 800) в том числе:	200	х	1 425 500,00	1 425 500,00				1 425 500,00	

Наименование показателя	Код строки	Код аналитики	Утверждено плановых назначений	Исполнено плановых назначений					Не исполнено плановых назначений
				через лицевые счета	через банковские счета	через кассу учреждения	некассовыми операциями	итого	
1	2	3	4	5	6	7	8	9	10
<b>Закупка товаров, работ и услуг для обеспечения государственных (муниципальных) нужд (стр. 220 + стр. 240)</b>		200	525 500,00	525 500,00	-	-	-	525 500,00	-
Иные закупки товаров, работ и услуг для обеспечения государственных (муниципальных) нужд (стр. 241 + стр. 243 + стр. 244 + стр. 245)		240	525 500,00	525 500,00	-	-	-	525 500,00	-
Прочая закупка товаров, работ и услуг для обеспечения государственных (муниципальных) нужд		244	525 500,00	525 500,00	-	-	-	525 500,00	-
<b>Социальное обеспечение и иные выплаты населению (стр. 320 + стр. 340 + стр. 350 + стр. 360)</b>		300	900 000,00	900 000,00	-	-	-	900 000,00	-
Социальные выплаты гражданам, кроме публичных нормативных социальных выплат (стр. 321 + стр. 323)		320	900 000,00	900 000,00	-	-	-	900 000,00	-
Пособия, компенсации и иные социальные выплаты гражданам, кроме публичных нормативных обязательств		321	900 000,00	900 000,00	-	-	-	900 000,00	-
<b>Результат исполнения (дефицит / профицит)</b>	450	x	-	-	-	-	-	-	x



Наименование показателя	Код строки	Код аналитики	Утверждено плановых назначений	Исполнено плановых назначений					Не исполнено плановых назначений
				через лицевые счета	через банковские счета	через кассу учреждения	некассовыми операциями	итого	
1	2		4	5	6	7	8	9	10
<i>Изменение остатков средств</i>	700	x	-	-	-	-	-	-	-
<i>увеличение остатков средств, всего (-)</i>	710	510	-	-1 425 500,00	-	-	-	-1 425 500,00	x
<i>уменьшение остатков средств, всего (+)</i>	720	610	-	1 425 500,00	-	-	-	1 425 500,00	x
<i>Изменение остатков по внутренним оборотам средств учреждения</i>	730	x	-	-	-	-	-	-	-
<i>в том числе:</i>									
<i>увеличение остатков средств учреждения (-)</i>	731	510	-	-	-	-	-	-	x
<i>уменьшение остатков средств учреждения (+)</i>	732	610	-	-	-	-	-	-	x
<i>Изменение остатков по внутренним расчетам (стр. 821 + стр. 822)</i>	820	x	-	-	-	-	-	-	-
<i>в том числе:</i>									
<i>увеличение остатков по внутренним расчетам (Кт 030404510) (+)</i>	821		-	-	-	-	-	-	-
<i>уменьшение остатков по внутренним расчетам (Дт 030404610) (-)</i>	822		-	-	-	-	-	-	-
<i>Изменение остатков расчетов по внутренним привлечением средств (стр. 831 + стр. 832)</i>	830	x	-	-	-	-	-	-	-
<i>в том числе:</i>									
<i>увеличение расчетов по внутреннему привлечению остатков средств (Кт 030406000) (+)</i>	831		-	-	-	-	-	-	-
<i>уменьшение расчетов по внутреннему привлечению остатков средств (Дт 030406000) (-)</i>	832		-	-	-	-	-	-	-

#### 4. Сведения о возвратах остатков субсидий и расходов прошлых лет

Наименование показателя	Код строки	Код аналитики	Произведено возвратов				итого
			через лицевые счета	через банковские счета	через кассу учреждения	некассовыми операциями	
1	2	3	4	5	6	7	8
Возвращено остатков субсидий прошлых лет, всего (стр. 130 + стр. 180)	910	х					
из них по кодам аналитики:							
Возвращено расходов прошлых лет, всего	950						
из них по кодам аналитики:							

Руководитель \_\_\_\_\_ (подпись) \_\_\_\_\_ (расшифровка подписи) Руководитель финансово-экономической службы \_\_\_\_\_ (подпись) \_\_\_\_\_ (расшифровка подписи)

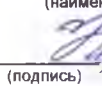
Главный бухгалтер \_\_\_\_\_ (подпись) \_\_\_\_\_ (расшифровка подписи)

#### Централизованная бухгалтерия

МКУ "ЦСО", 1146517000376, 6513003713, 651301001  
Сахалинская обл. пгт. Ноглики ул. Советская, 10  
(наименование, ОГРН, ИНН, КПП, местонахождение)

Руководитель  
(уполномоченное лицо)

Директор МКУ "ЦСО"  
(должность)

  
(подпись)

И.С. Калашникова  
(расшифровка подписи)

Исполнитель

Ведущий бухгалтер  
(должность)

  
(подпись)

Я.В. Курбатова  
(расшифровка подписи)

9-73-69  
(телефон, e-mail)

1 января 2018 г.