




Муниципальное бюджетное общеобразовательное учреждение
«Мирновская школа №2» Симферопольского района Республики Крым

РАССМОТРЕНО и принято на заседании МО учителей начальных классов Руководитель ШМО  Е.В. Лубянкина	СОГЛАСОВАНО заместитель директора по учебно-воспитательной работе  О.Н. Мокрушина	УТВЕРЖДЕНО МБОУ «Мирновская школа №2» Директор школы  С.Э. Беспалова
--	--	---



Работа со слабоуспевающими учащимися

на 2020 – 2021 учебный год

План работы со слабоуспевающими и неуспевающими учащимися в начальной школе на 2020-2021 учебный год.

Неуспевающий ученик – это **ребёнок**, который не может продемонстрировать тот уровень знаний, умений, скорость мышления и выполнения операций, вследствие чего у ребенка появляются различные трудности в обучении.

Главная задача учителя создать в классе такую атмосферу успеха, которая поможет в дальнейшем развиваться ученику и достигать определённых границ знаний в различных областях. Успех в учебе – это источник сил ребёнка, дающий силу и энергию для преодоления трудностей и при изучении трудных предметов, таких как русский язык и математика. Учитель может помочь слабому ребенку, который сам не может преодолеть трудности, подготовить посильное задание, с которым он может справиться.

Ученик может отставать в обучении по разным зависящим и независящим от него причинам:

- пропуски занятий по болезни;
- слабое общее физическое развитие, наличие хронических заболеваний;
- задержка психического развития.;
- проблемы в семье или неблагополучная семья;
- непринятие социумом
- педагогическая запущенность;

Цель работы с неуспевающими детьми:

- ликвидация пробелов у учащихся в обучении математики и информатики;
- создание условий для успешного индивидуального развития ученика.

Что прежде всего нужно сделать в работе со слабоуспевающими?

- создать благоприятную атмосферу на уроке;
- своевременно оказывать помощь на дополнительных занятиях и организовать работу консультантов;
- изменить формы и методы учебной работы на уроках информатики, чтобы преодолеть пассивность обучающихся и превратить их в активный субъект деятельности. Использовать для этого обучающие игры;
- освободить школьников от страха перед ошибками, создавая ситуацию свободного выбора и успеха;

План урочной работы со слабоуспевающими учащимися

Мероприятия	Срок
<p>1. Проведение контрольного среза знаний учащихся класса по основным разделам учебного материала предыдущих лет обучения.</p> <p>Цель:</p> <ul style="list-style-type: none"> а) Определение фактического уровня знаний детей. б) Выявление в знаниях учеников пробелов, которые требуют быстрой ликвидации. 	Сентябрь
<p>2. Установление причин отставания слабоуспевающих учащихся через беседы со школьными специалистами: классным руководителем, психологом, встречи с отдельными родителями и, обязательно, в ходе беседы с самим ребенком.</p>	Сентябрь
<p>3. Ликвидировать пробелы в знаниях, выявленные в ходе контрольных работ, после чего провести повторный контроль знаний.</p>	В течение учебного года.
<p>4. Используя дифференцированный подход при организации самостоятельной работы на уроке, включать посильные индивидуальные задания слабоуспевающему ученику, фиксировать это в плане урока.</p>	В течение учебного года.
<p>5. Использовать на уроках различные виды опроса (устный, письменный, индивидуальный и др.) для объективности результата.</p>	В течение учебного года.
<p>6. Регулярно и систематически опрашивать, выставяя оценки своевременно, не допуская скопления оценок в конце четверти, когда ученик уже не имеет возможности их исправить.</p>	В течение учебного года.
<p>7. Поставить в известность классного руководителя или непосредственно родителей ученика о низкой успеваемости, если наблюдается скопление неудовлетворительных оценок.</p>	В течение учебного года.
<p>8. Вести обязательный тематический учет знаний слабоуспевающих учащихся класса, по возможности вести тематический учет знаний по предмету детей всего класса.</p>	В течение учебного года.
<p>9. Проводить дополнительные (индивидуальные) занятия для слабоуспевающих. Учить детей навыкам самостоятельной работы.</p>	В течение учебного года.

Оказание своевременной помощи неуспевающему ученику на определенном этапе урока

Этапы урока	Виды помощи в учении
<i>Контроль подготовленности учащихся</i>	<ul style="list-style-type: none"> • Создание атмосферы особой доброжелательности при опросе. • Снижение темпа опроса, разрешение дольше готовиться у доски. • Предложение учащимся примерного плана ответа. • Разрешение пользоваться наглядными пособиями, помогающими излагать суть явления. • Стимулирование оценкой, подбадриванием, похвалой
<i>Изложение нового материала</i>	<ul style="list-style-type: none"> • Поддержание интереса слабоуспевающих учеников с помощью вопросов, выявляющих степень понимания ими учебного материала. • Привлечение их в качестве помощников при подготовке приборов, опытов и т. д. • Привлечение к высказыванию предложений при проблемном обучении, к выводам и обобщениям или объяснению сути проблемы, высказанной сильным учеником
<i>Самостоятельная работа учащихся на уроке</i>	<ul style="list-style-type: none"> • Разбивка заданий на дозы, этапы, выделение в сложных заданиях ряда простых, ссылка на аналогичное задание, выполненное ранее. • Напоминание приема и способа выполнения задания. • Указание на необходимость актуализировать то или иное правило. • Ссылка на правила и свойства, которые необходимы для решения задач, упражнений. • Инструктирование о рациональных путях выполнения заданий, требованиях к их оформлению. • Стимулирование самостоятельных действий слабоуспевающих. • Более тщательный контроль их деятельности, указание на ошибки, проверка, исправления
<i>Организация самостоятельной работы вне класса</i>	<ul style="list-style-type: none"> • Выбор для групп слабоуспевающих наиболее рациональной системы упражнений, а не механическое увеличение их числа. • Подробное объяснение последовательности выполнения задания. • Предупреждение о возможных затруднениях, использование карточек-консультаций, карточек с направляющим планом действий

Программа действий со слабоуспевающими учащимися.

1. Программа деятельности ученика

- 1.1. Ученик обязан выполнять домашнее задание, своевременно представлять учителю на проверку письменные работы.
- 1.2. Ученик обязан работать в течение урока и выполнять все виды упражнений и заданий.
- 1.3. Ученик, пропустивший занятия (по уважительной или без уважительной причины), обязан самостоятельно изучить учебный материал. В случае затруднения он может обратиться к учителю за консультацией.

2. Программа деятельности родителей

- 2.1. Родители обязаны явиться в школу по требованию педагога или классного руководителя.
- 2.2. Родители обязаны контролировать выполнение домашнего задания учеником и его посещение ОУ.
- 2.3. Родители обязаны помогать ребенку в освоении пропущенного учебного материала путем самостоятельных занятий или консультаций с учителем-предметником в случае отсутствия ученика на уроках по болезни или другим уважительным причинам.
- 2.4. Родители имеют право обращаться за помощью к классному руководителю, психологу, социальному педагогу, администрации ОУ.
- 2.5. В случае уклонения родителей от своих обязанностей на них и ребенка оформляются материалы для комиссии по делам несовершеннолетних и защите прав детей с целью принятия административных мер наказания.