






ПРОСТЫЕ ПРАВИЛА ПРОФИЛАКТИКИ ОЖОГОВ У ДЕТЕЙ


 Не оставляйте детей без присмотра.
Не носите ребенка на руках во время приготовления пищи.


 Ставьте кастрюли и сковородки ручками внутрь плиты так, чтобы дети не могли опрокинуть на себя горячую пищу.

 Уберите со столов скатерти, не ставьте на край стола горячую пищу.

 По возможности блокируйте регуляторы газовых горелок.

 Пробуйте еду и питье сами, чтобы избежать термических ожогов у ребенка.

 Закрывайте доступные розетки специальными приспособлениями, чтобы ваш малыш ничего не смог засунуть в них.

 Убирайте в абсолютно недоступные для детей места спички, свечи, зажигалки, бенгальские огни, петарды, легковоспламеняющиеся жидкости, бытовую химию.



Все электропровода в доме лучше убрать в специальные короба. Не используйте приборы с неисправной проводкой.



Откажитесь от использования обогревателей с открытой спиралью, не размещайте нагревательные приборы около детских кроваток.



Все предметы, которые имеют накаляющуюся поверхность (утюги, плойки, обогреватели любого вида и прочее) должны быть в недосягаемых для малыша местах.



Держите детей подальше от открытого огня, пламени свечи, костров, петард, фейерверков.



При купании, мытье рук малыша сначала открывайте кран с холодной водой, проверяйте температуру воды сами.

Основные меры профилактики ожогов любого вида у детей – **ВНИМАНИЕ** взрослых и **СОЗДАНИЕ БЕЗОПАСНЫХ УСЛОВИЙ** пребывания малышей в доме и на улице.



ГБУЗ ЯНАО «ЦЕНТР
МЕДИЦИНСКОЙ
ПРОФИЛАКТИКИ»
www.yamalcmp.ru

